



Sello  
Buen  
Diseño  
argentino



## CATÁLOGO DE PRODUCTOS



[www.blangino.com.ar](http://www.blangino.com.ar)



**NUEVO  
SISTEMA**

SEPARADOR  
DE JUNTAS  
INCORPORADO

ENCUENTRELO EN TODOS  
NUESTROS PRODUCTOS







Vista aérea de la planta fabril - Monte Cristo, Córdoba, Argentina.

## PLANTA FABRIL

Nuestra fábrica está ubicada en Ruta 19 Km 313 en la localidad de Monte Cristo, a 25km de Córdoba Capital, Argentina. Los 88.000 m<sup>2</sup> del terreno fabril poseen 14.000 m<sup>2</sup> cubiertos de edificación propia, donde se encuentran funcionando un showroom, oficinas, 5 naves que albergan más de 20 máquinas de gran embergadura, vestuarios, baños, enfermería, comedor propio, herrería, talleres de mantenimiento, central de logística, etc. Contamos con una flota de 16 camiones propios y alrededor de 350 operarios dedicados al buen funcionamiento de la fábrica.

## Definición Empresarial

Mosaicos Blangino (Juan B. N. Blangino) es, en la actualidad, la empresa líder en la fabricación de pisos graníticos y calcáreos en Argentina. Contando con máquinas automáticas de origen italiano y un equipo de laboratorio que investiga y propone productos nuevos para estar siempre un paso adelante. Ponemos a disposición del cliente, todos nuestros recursos para el desarrollo de diseños y colores a pedido.

La fabricación de nuestros mosaicos graníticos y losetas combinan alta calidad y exigentes niveles de producción, otorgándole a los pisos para interior y exterior, excelente resistencia al impacto y al desgaste.

## Productos que disfruta el mundo

Desde 1966 Blangino fabrica pisos que ornamentan paseos públicos, grandes edificaciones, hogares, rincones de encuentro y descanso, que se multiplican a lo largo de la República Argentina y se reproducen en países hermanos. Con el paso del tiempo Mosaicos Blangino se ha convertido en proveedora de pisos nobles y sustentables para muchos países del mundo. El cumplimiento en los tiempos de entrega, y un excelente precio en relación a los resultados esperados, suman dos ventajas invalorable a la hora de la elección.

## La calidad de nuestros productos

Las materias primas son sometidas a una exigente selección (control de granulados pétreos, colores, proporciones, granulometría, limpieza, firmeza, etc.). Utilizamos la maquinaria más avanzada del mundo para la fabricación y pulido de pisos graníticos. Hacemos una selección de productos terminados y contamos con el asesoramiento de un equipo técnico que evalúa los productos terminados para lograr una calidad óptima exigida por el mercado.

Nuestro equipo de investigación y desarrollo promueve nuevos productos para estar siempre a la vanguardia.







www.blangino.com.ar

## Bienvenido a nuestro catálogo de productos

A través de este muestrario ponemos a su disposición todos los modelos estándar de fabricación

### Productos para interior




**MOSAICO Pulido**

Placa para pisos granítica bicapa pulida



**compacto JB**

Placa para pisos granítica monocapa pulido premium



**Artesanal**

Placa de fabricación manual

### Productos para exterior



LOSETA **Granítica**

Loseta granítica pulida



LOSETAS **Granalladas**

Loseta granítica pulida con granallado selectivo



LOSETA **Piedra lavada**

Loseta con piedra a la vista




LOSETA **Rústica**

Loseta calcárea encerada



**Colonial**

Loseta calcárea encerada



**Accesibilidad**

Losetas podotactiles, guía y rampas



**Vereda calcárea**

Mosaico calcáreo tradicional para veredas



**EXTERIORES**  
■ ■ ■ ■ ■ varios

- Piso Pétreo,
- Loseta de cemento lisa,
- Loseta Atérmica y Borde para pileta,
- Loseta Cribada,
- Revestimiento de pared simil piedra,
- Adoquín de cemento,
- Adoquín Pétreo Mediterráneo.



**Accesorios**

- Mezcla de Asiento JB
- Adhesivo cementicio JB,
- Pastina JB,
- Detergente Neutro JB,
- Ceras JB,
- Mesadas, Solias, Antepechos, Umbrales, etc.

Todos los productos salen de fábrica palletizados (embalados ordenadamente sobre un pallet de madera con la protección adecuada para cantos y aristas, evitando así los despuntes en las placas). Los pallets llevan la identificación correspondiente: nombre del cliente, material y código correspondiente, fecha y peso aproximado en Kg. Todo sujeto y sellado con film plástico para mantener uniforme la pérdida de humedad de las placas dentro del pallet, minimizando las posibles diferencias de tonalidades por cambio de humedad, las cuales se normalizan con el tiempo.







Sanatorio Allende Cerro, Mosaico gris especial



Oficinas Supermercados Almacor, Mosaico blanco brillante



Mercado Norte, Mosaico gris mediano



Universidad de Río Negro, Mosaico gris mediano



## MOSAICO Pulido

Placa granítica bi-capa pulida

### Características del Producto

El Mosaico es una pieza ideal para lograr superficies interiores de gran resistencia, alto tránsito y buen acabado. Su doble capa provee a este producto una dureza que lo hace muy resistente a lo largo del tiempo. La terminación de fábrica es pulida.

### Usos y Aplicaciones

Placa para interior y en algunos casos también puede ser utilizada en exterior (galerías, patios, ingresos, etc.) Recuerde que estas placas no poseen características antideslizantes, debería solicitarlas con bisel 4 lados.

Usado en hospitales, escuelas, centros comerciales, casas, etc.

### Formatos (medidas en cm.)

	Código	Mosaicos	Código	Zócalos
Estándar	D	30 x 30	U / X	7 x 30 / 10 x 30
	C	40 x 40	V / W	7 x 40 / 10 x 40
Medidas especiales (SE FABRICAN SÓLO A PEDIDO)	G	15 x 15	Consulte	7 x 15 / 10 x 15
	F	20 x 20	Consulte	7 x 20 / 10 x 20
	E	25 x 25	Consulte	7 x 25 / 10 x 25
	A	40 x 60	Consulte	7 x 40 / 10 x 40
	B	50 x 50	Consulte	7 x 50 / 10 x 50

### Terminaciones / Reprocesos

Código	Denominación	Descripción
BN	Bisel nariz	Biselado redondeado en uno de los lados
B	Bisel 4 lados	Biselado profundo antideslizante en los 4 lados
GRA	Granallado	Tratamiento de desgaste superficial
E	Empastinado	Tratamiento c/ pastina para el pulido posterior
	Corte a máquina	Cortes especiales para la colocación

### Ficha técnica:

Medidas estándar		Peso		Cantidad x m <sup>2</sup>	Tipo de empaque	Cantidad m <sup>2</sup> x palet
Lados	Espesor	Unitario	x m <sup>2</sup>			
30 x 30 cm.	≅ 27 mm.	5,35 Kg	59,38Kg	11,11	Paletizado	22,32
40 x 40 cm.	≅ 31 mm.	11,60 Kg	72,5Kg	6,25	Paletizado	23,04

### Accesorios / Productos Complementarios

- Mezcla de Asiento JB (bolsas de 30Kg.)
- Pastina para tomado de juntas (bolsas de 25kg.)
- Detergente Neutro JB, para lavado de piso (2Lt. y 5Lt.)
- Cera JB INCOLORA (2Lt. y 5Lt.)



**NUEVO SISTEMA**

**SEPARADOR DE JUNTAS INCORPORADO**

Actualmente los mosaicos Blangino se entregan con un novedoso sistema de nervaduras en sus 4 lados (separador de juntas incorporado). Con dicho sistema no es necesario el uso de separadores plásticos u otro elemento para el tomado de juntas.

**PERMITE UNA COLOCACIÓN PROLIJA Y RÁPIDA.**

### Colocación y mantenimiento

Nuestros pisos son fabricados con cemento y materias primas naturales. Conservan, luego de su elaboración, un mínimo grado de humedad residual que se manifiesta en ligeras diferencias de tono y brillo luego de su colocación. Pasado este período, con el uso y adecuado mantenimiento, el mosaico va adquiriendo paulatinamente la belleza y uniformidad en color y brillo que lo caracteriza.

Recomendamos cuidar muy bien las placas durante su colocación, luego el lavado con Detergente Neutro Blangino para eliminar suciedad y por último el frecuente encerado del piso, según el uso y estado del mismo con Cera JB Incolora.

Solicite asesoramiento para su correcta colocación:  
Ficha de colocación de Mosaicos

## Mosaico Antiácido

### Características del Producto

Este producto es recomendado para industrias o lugares con riesgo de derrame de sustancias químicas, ya que son resistentes y evitan el desgaste del piso o la formación de manchas imposibles de eliminar.

Se fabrican sólo en 30 x 30cm., en 2 colores: Rojo dragón y Gris plomo. La terminación puede ser: Sin pulir o Semi pulido.



Color: Antiácido Rojo  
Código sin pulir: D116ANT  
Zócalo sin pulir: U116ANT  
Código semi pulido: D116ANT/P  
Zócalo semi pulido: U116ANT/P




Color: Antiácido Gris  
Código sin pulir: D117ANT  
Zócalo sin pulir: U117ANT  
Código semi pulido: D117ANT/P  
Zócalo semi pulido: U117ANT/P

**CONSULTE ZÓCALO SANITARIO EN PÁGINA 37**




## CARTA DE COLORES DE MOSAICOS


Las imágenes son ilustrativas, puede encontrar algunas diferencias de color con las placas reales. Las placas referenciales son de 40 x 40cm. a escala




Color: Rojo Dragón  
Código 30x30: D116 / Zócalo 7x30: U116  
Código 40x40: C116 / Zócalo 7x40: V116  
Pastina Roja: S520R




Color: Gris Plomo  
Código 30x30: D117 / Zócalo 7x30: U117  
Código 40x40: C117 / Zócalo 7x40: V117  
Pastina Gris común: S520G



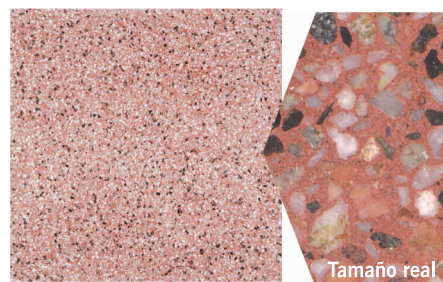
Color: Gris Bardiglio Oscuro  
Código 30x30: D124 / Zócalo 7x30: U124  
Código 40x40: C124 / Zócalo 7x40: V124  
Pastina Negra: S520N



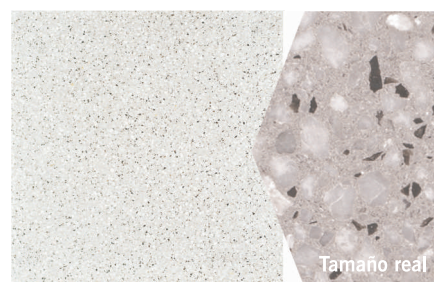
Color: Chiampo Gris  
Código 30x30: D201 / Zócalo 7x30: U201  
Código 40x40: C201 / Zócalo 7x40: V201  
Pastina Gris común: S520G




Color: Chiampo Amarillo  
Código 30x30: D202 / Zócalo 7x30: U202  
Código 40x40: C202 / Zócalo 7x40: V202  
Pastina Amarillo con gris: S520A




Color: Chiampo Rojo  
Código 30x30: D203 / Zócalo 7x30: U203  
Código 40x40: C203 / Zócalo 7x40: V203  
Pastina Roja: S520R




Color: Gris Claro  
Código 30x30: D204 / Zócalo 7x30: U204  
Código 40x40: C204 / Zócalo 7x40: V204  
Pastina Gris común: S520G



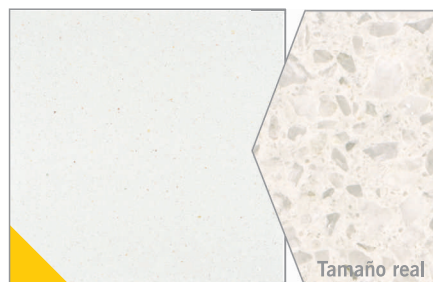
Color: Chiampo Rosa  
Código 30x30: D205 / Zócalo 7x30: U205  
Código 40x40: C205 / Zócalo 7x40: V205  
Pastina Gris común: S520G



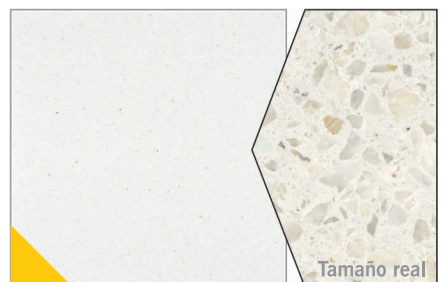
Color: Gris Mediano  
Código 30x30: D206 / Zócalo 7x30: U206  
Código 40x40: C206 / Zócalo 7x40: V206  
Pastina Gris común: S520G



Color: Gris con Onix  
Código 30x30: D207 / Zócalo 7x30: U207  
Código 40x40: C207 / Zócalo 7x40: V207  
Pastina Gris común: S520G



Color: Blanco Brillante  
Código 30x30: D208 / Zócalo 7x30: U208  
Código 40x40: C208 / Zócalo 7x40: V208  
Pastina Blanca: S520B



Color: Blanco Córdoba  
Código 30x30: D208/2 / Zócalo 7x30: U208/2  
Código 40x40: C208/2 / Zócalo 7x40: V208/2  
Pastina Blanca: S520B

Los productos que poseen la esquina amarilla han sido fabricados con cemento blanco importado y requieren un cuidado diferencial. Solicite a su vendedor **ficha de recomendaciones para el cuidado y colocación de pisos claros.**











## compactoJB

Placa granítica monocapa pulida premium

### Características del Producto

El Compacto JB es una placa para piso liviana, de gran dureza y excelente brillo. Posee mayor impermeabilidad que el mosaico pulido y se comercializa en una mayor gama de colores. La terminación de fábrica es pulido premium.

### Usos y Aplicaciones

Placa para interior y en algunos casos también puede ser utilizada en exterior (galerías, patios, ingresos, etc.) Recuerde que estas placas no poseen características antideslizantes. Debería solicitarlas con bisel 4 lados.

Usado en casas, departamentos, centros comerciales, oficinas, consultorios, restaurantes, etc.

### Formatos (medidas en cm.)

	Código	Placas	Código	Zócalos
Estándar	OD	30 x 30	U / X	7 x 30 / 10 x 30
	OC	40 x 40	V / W	7 x 40 / 10 x 40
(se fabrican sólo apedido)	OG	15 x 15	Consulte	7 x 15 / 10 x 15
	OF	20 x 20	Consulte	7 x 20 / 10 x 20

### Terminaciones / Reprocesos

Código	Denominación	Descripción
B	Bisel 4 lados	Biselado profundo antideslizante en los 4 lados
GRA	Granallado	Tratamiento de desgaste superficial
BN	Bisel nariz	Biselado redondeado en uno de los lados
Corte a máquina		Cortes especiales para la colocación
1R / 2R / 3R		1, 2 ó 3 Ranuras antideslizantes

### Ficha técnica:

Medidas estándar		Peso		Cantidad x m <sup>2</sup>	Tipo de empaque	Cantidad m <sup>2</sup> x palet
Lados	Espesor	Unitario	x m <sup>2</sup>			
30 x 30 cm.	≅ 18 mm.	3,87 Kg	43 Kg	11,11	Paletizado	30,24
40 x 40 cm.	≅ 21 mm.	8,16 Kg	51 Kg	6,25	Paletizado	35,84

### Empaque

El material sale de fábrica en cajas de cartón:

- 4 unidades de 400 x 400 x 21 mm. M<sup>2</sup> = 0,64


- 6 unidades de 300 x 300 x 17 mm. M<sup>2</sup> = 0,54.

Las cajas son apiladas y palletizadas, con la identificación correspondiente: nombre del cliente, material y código del mismo, fecha y peso aproximado en Kg. Todo sujeto y sellado con film plástico para mantener uniforme la pérdida de humedad de las placas dentro del pallet, minimizando las posibles diferencias de tonalidades por cambio de humedad, las cuales se normalizan con el tiempo.

Se recomienda no exponer las cajas a la lluvia para evitar que el cartón manche las placas.



### Imagen referencial



### NUEVO SISTEMA SEPARADOR DE JUNTAS INCORPORADO

Actualmente los mosaicos Blangino se entregan con un novedoso sistema de nervaduras en sus 4 lados (separador de juntas incorporado). Con dicho sistema no es necesario el uso de separadores plásticos u otro elemento para el tomado de juntas.

#### VENTAJAS:

- Logra que entre baldosa y baldosa exista el espacio adecuado para que pueda ingresar la Pastina para juntas JB.
- Evita los problemas provocados por la dilatación en los pisos a raíz de la instalación de placas sin juntas.
- Evita las juntas de grosores irregulares.
- Elimina el uso de separadores para la instalación de pisos.

PERMITE UNA COLOCACIÓN PROLIJA Y RÁPIDA.

### Colocación y mantenimiento

Nuestros pisos son fabricados con cemento y materias primas naturales. Conservan, luego de su elaboración, un mínimo grado de humedad residual que se manifiesta en ligeras diferencias de tono y brillo luego de su colocación. Pasado este período, con el uso y adecuado mantenimiento, el mosaico va adquiriendo paulatinamente la belleza y uniformidad en color y brillo que lo caracteriza.

Recomendamos cuidar muy bien las placas durante su colocación, luego el lavado con Detergente Neutro Blangino para eliminar suciedad y por último el frecuente encerado del piso, según el uso y estado del mismo con Cera JB Incolora.

Solicite asesoramiento para su correcta colocación.

Ficha de colocación.


### Accesorios / Productos Complementarios

- Mezcla de Asiento JB (bolsa de 30Kg.)
- Adhesivo Cementicio JB (Bolsa 30Kg.)
- Pastina para tomado de juntas (bolsa 25Kg.)
- Detergente Neutro JB, para lavado de piso (2Lt. y 5Lt.)
- Cera JB INCOLORA (2Lt. y 5Lt.)




## CARTA DE COLORES DE COMPACTO JB


Las imágenes son ilustrativas, puede encontrar algunas diferencias de color con las placas reales. Las placas referenciales son de 40 x 40cm. a escala




Color: Gris Claro  
Código 30x30: OD300 / Zócalo 7x30: U300  
Código 40x40: OC300 / Zócalo 7x40: V300  
Pastina Gris común: S520G




Color: Chiampo Rosa  
Código 30x30: OD301 / Zócalo 7x30: U301  
Código 40x40: OC301 / Zócalo 7x40: V301  
Pastina Gris común: S520G




Color: Verde Alpes / Negro  
Código 30x30: OD302 / Zócalo 7x30: U302  
Código 40x40: OC302 / Zócalo 7x40: V302  
Pastina Negra: S520N



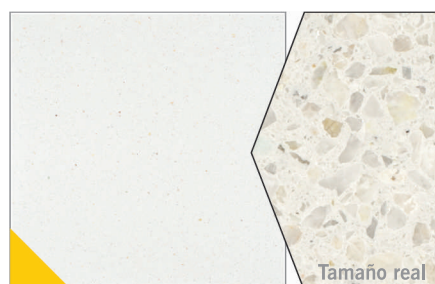
Color: Rojo Dragón  
Código 30x30: OD304 / Zócalo 7x30: U304  
Código 40x40: OC304 / Zócalo 7x40: V304  
Pastina Roja: S520R



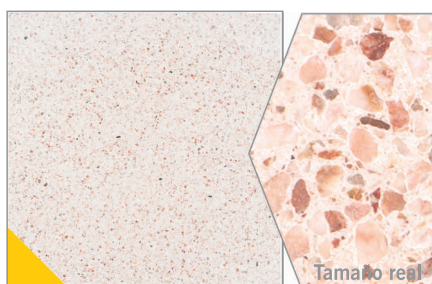
Color: Gris Plomo  
Código 30x30: OD305 / Zócalo 7x30: U305  
Código 40x40: OC305 / Zócalo 7x40: V305  
Pastina Gris común: S520G




Color: Blanco Brillante  
Código 30x30: OD307 / Zócalo 7x30: U307  
Código 40x40: OC307 / Zócalo 7x40: V307  
Pastina Blanca: S520B



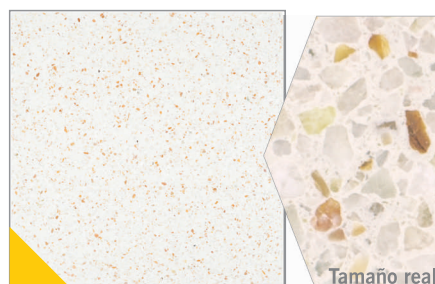
Color: Blanco Córdoba  
Código 30x30: OD307/2 / Zócalo 7x30: U307/2  
Código 40x40: OC307/2 / Zócalo 7x40: V307/2  
Pastina Blanca: S520B




Color: Blanco con Rosa  
Código 30x30: OD308 / Zócalo 7x30: U308  
Código 40x40: OC308 / Zócalo 7x40: V308  
Pastina Rosa claro: S308



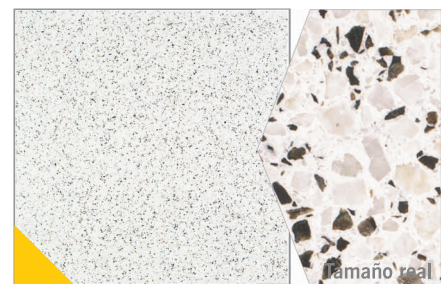
Color: Gris Bardiglio Oscuro  
Código 30x30: OD310 / Zócalo 7x30: U310  
Código 40x40: OC310 / Zócalo 7x40: V310  
Pastina Negra: S520N



Color: Estambul  
Código 30x30: OD313 / Zócalo 7x30: U313  
Código 40x40: OC313 / Zócalo 7x40: V313  
Pastina Blanca: S520B



Color: Arizona  
Código 30x30: OD315 / Zócalo 7x30: U315  
Código 40x40: OC315 / Zócalo 7x40: V315  
Pastina Blanca: S520B




Color: Brecciato  
Código 30x30: OD318 / Zócalo 7x30: U318  
Código 40x40: OC318 / Zócalo 7x40: V318  
Pastina Blanca: S520B

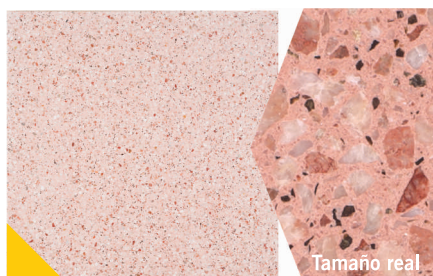
Los productos que poseen la esquina amarilla han sido fabricados con cemento blanco importado y requieren un cuidado diferencial. Solicite a su vendedor **ficha de recomendaciones para el cuidado y colocación de pisos claros.**



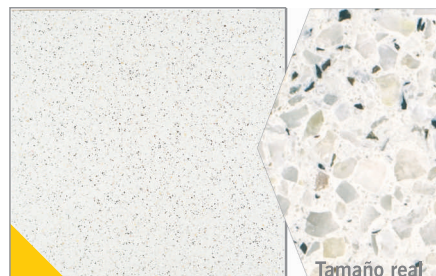
CARTA DE COLORES DE COMPACTO JB



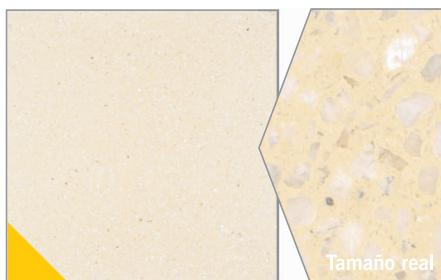
Color: Nápoli  
Código 30x30: OD319 / Zócalo 7x30: U319  
Código 40x40: OC319 / Zócalo 7x40: V319  
Pastina Gris perla: S520GP




Color: Firenze  
Código 30x30: OD320 / Zócalo 7x30: U320  
Código 40x40: OC320 / Zócalo 7x40: V320  
Pastina Rosa: S320




Color: Torino  
Código 30x30: OD322 / Zócalo 7x30: U322  
Código 40x40: OC322 / Zócalo 7x40: V322  
Pastina Blanca: S520B



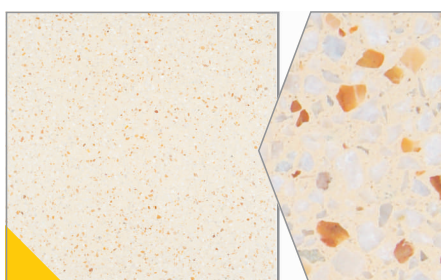
Color: Sahara  
Código 30x30: OD323 / Zócalo 7x30: U323  
Código 40x40: OC323 / Zócalo 7x40: V323  
Pastina Sahara: S323



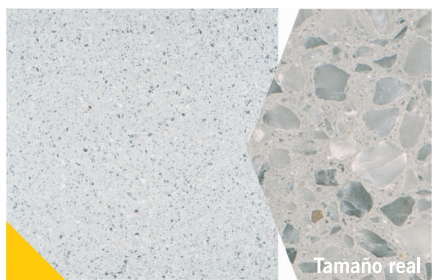
Color: Chiampo Gris  
Código 30x30: OD324 / Zócalo 7x30: U324  
Código 40x40: OC324 / Zócalo 7x40: V324  
Pastina Gris común: S520G




Color: Dorado  
Código 30x30: OD326 / Zócalo 7x30: U326  
Código 40x40: OC326 / Zócalo 7x40: V326  
Pastina Dorado: S520D



Color: Venecia  
Código 30x30: OD356 / Zócalo 7x30: U356  
Código 40x40: OC356 / Zócalo 7x40: V356  
Pastina Sahara: S323




Color: Marea  
Código 30x30: OD357 / Zócalo 7x30: U357  
Código 40x40: OC357 / Zócalo 7x40: V357  
Pastina Gris perla: S520GP



Color: Terra  
Código 30x30: OD358 / Zócalo 7x30: U358  
Código 40x40: OC358 / Zócalo 7x40: V358  
Pastina Terra: S358



Color: Rojo Intenso  
Código 30x30: OD359 / Zócalo 7x30: U359  
Código 40x40: OC359 / Zócalo 7x40: V359  
Pastina Rojo intenso: S359



Color: Chocolate  
Código 30x30: OD361 / Zócalo 7x30: U361  
Código 40x40: OC361 / Zócalo 7x40: V361  
Pastina Chocolate: S361







# Artesanal

Placa calcárea de fabricación manual

## Características del Producto

Llamamos a este producto Artesanal por su proceso de fabricación individual y manual. Contamos con más de 300 moldes diferentes, las variantes de color y combinación son interminables.

Usted puede realizar sus propias combinaciones y tener un piso exclusivo. La fabricación de estos mosaicos es a pedido por modelo y color.

## Usos y Aplicaciones

Son placas para interior, por sus características debe ser mantenida al resguardo del sol y la lluvia para conservar sus colores vivos y aspecto agradable, evitando así la aparición de manchas de humedad, bastante frecuente en estos materiales. Se recomienda este producto para galería, pasillo, dormitorio, living, comedor. Su aspecto es muy vistoso y se utiliza para lograr un ambiente muy personalizado.

## Formatos (medidas en cm.)

	Código	Placas cm.	Código Zóc.	Zócalos cm.
LISOS	F500....	20 x 20	X514....	10 x 20
C/ DIBUJO	FA.....	20 x 20	X514....	10 x 20

## Ficha técnica:

Medidas estándar		Peso		Cantidad x m <sup>2</sup>	Tipo de empaquetado	Cantidad m <sup>2</sup> x palet
Lados	Espesor	Unitario	x m <sup>2</sup>			
20 x 20 cm.	≅ 21 mm.	2 Kg	50 Kg	25	Paletizado	26

## SE FABRICAN SÓLO A PEDIDO

## Colocación y mantenimiento

Nuestros pisos son fabricados con cemento y materias primas naturales. Conservan, luego de su elaboración, un mínimo grado de humedad residual que se manifiesta en ligeras diferencias de tono y brillo luego de su colocación. Pasado este período, con el uso y adecuado mantenimiento, el mosaico va adquiriendo paulatinamente la belleza y uniformidad en color y brillo que lo caracteriza.

Recomendamos cuidar muy bien las placas durante su colocación, luego lavar el piso 1 vez a la semana durante 4 semanas con jabón en pan blanco disuelto en agua caliente. Esto proporciona el curado del piso. Posteriormente lave el piso con Detergente Neutro JB y encere con Cera JB INCOLORA. Repita el lavado con Detergente y encerado cada vez que el piso lo necesite, según el uso. Con el paso del tiempo este procedimiento será cada vez menos frecuente.




Solicite asesoramiento para su correcta colocación:

Ficha de Colocación Artesanales

## Accesorios / Productos Complementarios

- Mezcla de Asiento JB
- Pastina para tomado de juntas (use siempre el color más claro)
- Detergente Neutro JB, para lavado de piso (2Lt. y 5Lt.)
- Cera JB INCOLORA (envasado en bidones de 2Lt. y 5Lt.)

## Imagen referencial Artesanal



## Mosaico Marmoral

Es una variedad del mosaico artesanal que por su diseño y combinación de colores simula el mármol natural. Se realiza sólo a pedido.




## Ficha técnica:

Medidas estándar		Peso		Cantidad x m <sup>2</sup>	Tipo de empaquetado	Cantidad m <sup>2</sup> x palet
Lados	Espesor	Unitario	x m <sup>2</sup>			
40 x 40 cm.	≅ 37 mm.	12 Kg	75 Kg	6,25	Paletizado	23

### MODELOS ARTESANAL


\* Estos son sólo algunos de los más de 300 modelos disponibles en todas nuestras sucursales. Consulte más en [www.blangino.com.ar](http://www.blangino.com.ar)




modelo: FA 022  
colores: F500NA - F500A/5 - F500C




modelo: FA 020  
colores: F500B1 - F500V/M



modelo: FA 044  
colores: F500E - F500GP - F500N




modelo: FA 026  
colores: F500H - F500X/3




modelo: FA  
colores: F500V/H - F500V/5




modelo: FA081  
colores: F500M/3 - F500V/2 - F500X/1



modelo: FA 032  
colores: F500ZI - F500G



modelo: FA 092  
colores: F500X/3 - F500T



modelo: FA 235  
colores: F500G - F500Z









Costanera Posadas, Misiones



Av. De Mayo, Capital Federal



Capital Federal



Parque Patricios, Capital Federal



## LOSETA Granítica

Loseta granítica pulida

### Características del Producto

Las losetas graníticas son ideales para veredas, galerías o diferentes exteriores por su gran resistencia.

La terminación de fábrica es pulido, por lo cual presentan un brillo excelente y requiere un bajo nivel de mantenimiento.

### Usos y Aplicaciones

Loseta para veredas, lugares de circulación exteriores, ingresos, plazas, paseos, etc.

Los dibujos de cada modelo le otorgan a la placa una superficie antideslizante.

### Formatos (medidas en cm.)

	Código	Placas	Código	Zócalos
Estándar	D	30 x 30	U	7 x 30
	C	40 x 40	V	7 x 40
	A	40 x 60	V	7 x 40

### Ficha técnica:

Medidas estándar		Peso		Cantidad x m <sup>2</sup>	Tipo de empaque	Cantidad m <sup>2</sup> x palet
Lados	Espesor	Unitario	x m <sup>2</sup>			
30 x 30 cm.	≅ 32 mm.	6,3 Kg	70 Kg	11,11	Paletizado	19,44
40 x 40 cm.	≅ 36 mm.	12,6 Kg	79 Kg	6,25	Paletizado	23,04
40 x 60 cm.	≅ 42 mm.	21,5 Kg	90 Kg	4,16	Paletizado	14,40

### Colocación y mantenimiento

Nuestros pisos son fabricados con cemento y materias primas naturales. Conservan, luego de su elaboración, un mínimo grado de humedad residual que se manifiesta en ligeras diferencias de tono y brillo luego de su colocación. Pasado este período, con el uso y adecuado mantenimiento, el mosaico va adquiriendo paulatinamente la belleza y uniformidad en color y brillo que lo caracteriza. Recomendamos cuidar muy bien las placas durante su colocación.

Estas placas son de fácil limpieza gracias al dibujo que presenta en la cara vista y permite el drenaje de líquidos.

Puede ser encerado frecuentemente logrando así un máximo brillo, similar al del mosaico. Le sugerimos encerar con nuestra Cera JB Incolora, de esta manera no tapaná la piedra característica de un Loseta Granítica. Nuestra Cera es antideslizante, evite accidentes en la vía pública.


Solicite asesoramiento para su correcta colocación:

Ficha de colocación de Losetas

### Accesorios / Productos Complementarios

- Mezcla de Asiento JB
- Pastina para tomado de juntas
- Detergente Neutro JB, para lavado de piso (2Lt. y 5Lt.)

### Imagen referencial



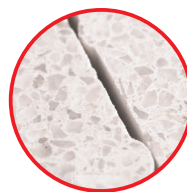
Separadores  
de juntas

### NUEVO SISTEMA

SEPARADOR  
DE JUNTAS  
INCORPORADO

Actualmente los mosaicos Blangino se entregan con un novedoso sistema de nervaduras en sus 4 lados (separador de juntas incorporado). Con dicho sistema no es necesario el uso de separadores plásticos u otro elemento para el tomado de juntas.

### VENTAJAS:



- Logra que entre baldosa y baldosa exista el espacio adecuado para que pueda ingresar la Pastina para juntas JB.
- Evita los problemas provocados por la dilatación en los pisos a raíz de la instalación de placas sin juntas.
- Evita las juntas de grosores irregulares.
- Elimina el uso de separadores para la instalación de pisos.

PERMITE UNA COLOCACIÓN PROLIJA Y RÁPIDA.



C117 4TOR/P






Las imágenes son ilustrativas, puede encontrar algunas diferencias de color con las placas reales. Las placas referenciales son de 40 x 40cm. a escala

## MODELOS Y COLORES DE LOSETAS GRANÍTICAS


Modelo: SIMIL GOMA / Tamaño disponible: 40 x 40cm.




Color: Rojo Dragón  
Código: C116SG  
Pastina Roja: S520R



Color: Gris Plomo  
Código: C117SG  
Pastina Gris común: S520G



Color: Verde Alpes / Negro  
Código: C114SG  
Pastina Negra: S520N



Color: Gris Bardiglio O.  
Código: C124SG  
Pastina Negra: S520N



Color: Gris Claro  
Código: C098SG  
Pastina Gris común: S520G


Modelo: TORTUGA / Tamaño disponible: 40 x 40cm.



Color: Rojo Dragón  
Código: C116TOR  
Pastina Roja: S520R



Color: Gris Plomo  
Código: C117TOR  
Pastina Gris común: S520G



Color: Verde Alpes / Negro  
Código: C114TOR  
Pastina Negra: S520N




Color: Gris Bardiglio O.  
Código: C124TOR  
Pastina Negra: S520N



Color: Gris Claro  
Código: C098TOR  
Pastina Gris común: S520G


Modelo: ADOQUÍN RECTO 16 PANES / Tamaño disponible: 40 x 40cm.




Color: Rojo Dragón  
Código: C116 16P  
Pastina Roja: S520R



Color: Gris Plomo  
Código: C117 16P  
Pastina Gris común: S520G



Color: Verde Alpes / Negro  
Código: C114 16P  
Pastina Negra: S520N



Color: Gris Bardiglio O.  
Código: C124 16P  
Pastina Negra: S520N



Color: Gris Claro  
Código: C098 16P  
Pastina Gris común: S520G




Color: Sahara  
Código: C323 16P  
Pastina Sahara: S323




Color: Milano  
Código: C210 16P  
Pastina Blanca: S520B



Color: Terra  
Código: C358 16P  
Pastina Terra: S358



Color: Marea  
Código: C357 16P  
Pastina Gris perla: S520GP



Color: Rojo Intenso  
Código: C359 16P  
Pastina Rojo intenso: S359

Modelo: 8 VAINILLAS / Tamaño disponible: 40 x 40cm.



Color: Rojo Dragón  
Código: C116 8V  
Pastina Roja: S520R



Color: Gris Plomo  
Código: C117 8V  
Pastina Gris común: S520G



Color: Tipo Marea  
Código: C357 8V  
Pastina Gris perla: S520GP



Color: Tipo Terra  
Código: C358 8V  
Pastina Terra: S358



Las imágenes son ilustrativas, puede encontrar algunas diferencias de color con las placas reales. Las placas referenciales son de 40 x 40cm. a escala

### MODELOS Y COLORES DE LOSETAS GRANÍTICAS

Modelo: FLOR DE LIS / Tamaño disponible: 40 x 40cm.



Color: Rojo Dragón  
Código: C116FL  
Pastina Roja: S520R



Color: Gris Plomo  
Código: C117FL  
Pastina Gris común: S520G



Color: Verde Alpes / Negro  
Código: C114FL  
Pastina Negra: S520N



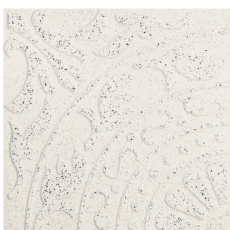
Color: Gris Bardiglio O.  
Código: C124FL  
Pastina Negra: S520N



Color: Gris Claro  
Código: C098FL  
Pastina Gris común: S520G



Color: Sahara  
Código: C323FL  
Pastina Sahara: S323



Color: Milano  
Código: C210FL  
Pastina Blanca: S520B



Color: Terra  
Código: C358FL  
Pastina Terra: S358



Color: Marea  
Código: C357FL  
Pastina Gris perla: S520GP



Color: Rojo Intenso  
Código: C359FL  
Pastina Rojo intenso: S359

#### Modelo MAREA

Tamaño disponible:  
40 x 40cm.



Color: Gris Claro  
Código: C098MAR  
Pastina Gris: S520G

#### Modelo 4 TORTUGAS PULIDA

Tamaño disponible:  
40 x 40cm.



Color: Gris Plomo  
Código: C117 4TOR/P  
Pastina Gris común: S520G

Ver posibles combinaciones  
con modelos GRANALLADOS  
Página 19

#### Modelo: CADENA

T. disponible: 40 x 60cm.



Color: Gris Claro  
Código: A098C  
Pastina Gris común: S520G



Color: Blanco con Rosa  
Código: A209C  
Pastina Rosa claro: S308

**Consulte otros colores**

### MODELOS EN TAMAÑO: 30 x 30 cm.


#### ADOQUIN RECTO 25 PANES



Color: Gris Claro  
Código: D098 25PR  
Pastina Gris común: S520G



Color: Gris Plomo  
Código: D117 25PR  
Pastina Gris común: S520G



Color: Verde Alpes / Negro  
Código: D114 25PR  
Pastina Negra: S520N

#### ADOQ. RECTO 16 PANES



Color: Gris Claro  
Código: D098 16PR  
Pastina Gris común: S520G



Color: Gris Claro  
Código: D098 5V  
Pastina Gris común: S520G

#### 5 VAINILLAS



Color: Gris Claro  
Código: D098TR  
Pastina Gris común: S520G

#### TREBOL



# LOSETAS Granalladas

Loseta granítica pulida con granallado selectivo



## Características del Producto


Las losetas granalladas son losetas graníticas con un acabado abrasivo que le confiere una terminación rústica muy fina.

Son ideales para veredas, plazas, ingresos y demás espacios verdes. Son muy resistentes ya que comparten los procesos de fabricación de todas nuestras losetas, la diferencia radica en el acabado, que le otorga una terminación estética novedosa.



## Modelos

Color: Gris Plomo



Modelo: 4 TORTUGAS  
Código: C117 4TOR

Pastina Gris común: S520G



Modelo: 4 TORTUGAS DERECHA  
Código: C117 4TOR/D



Modelo: 4 TORTUGAS IZQUIERDA  
Código: C117 4TOR/I


## MODELO ESQUINA PULIDA (EP)




C098AR/GRA/EP



C117AR/GRA/EP



C116AR/GRA/EP



C114AR/GRA/EP



C210AR/GRA/EP



C114 16P/GRA/EP

## MODELO ESQUINA GRANALLADA (EG)




C098AR/GRA/EG



C117AR/GRA/EG




C116AR/GRA/EG



C114AR/GRA/EG



C210AR/GRA/EG




C114 16P/GRA/EG

## MODELO NUDO




C098AR/GRA/N



C124AR/GRA/N




C117AR/GRA/N



C116AR/GRA/N



C098 16P/GRA/N




C124 16P/GRA/N


## MODELO DOBLE L (LL)




C124AR/GRA/LL




C117AR/GRA/LL




C116AR/GRA/LL



C098AR/GRA/LL



C117 16P/GRA/LL



C114 16P/GRA/LL








## MODELOS Y COLORES DE LOSETAS RÚSTICAS

Las imágenes son ilustrativas, puede encontrar algunas diferencias de color con las placas reales.  
Las placas referenciales son de 40 x 40cm. a escala

### ADOQUÍN CIRCULAR 49 PANES / Tamaño disponible: 40x40cm.



Color: GRIS  
Código: C49CG  
Pastina Gris común: S520G



Color: NEGRO  
Código: C49CN  
Pastina Negra: S520N




Color: HABANO  
Código: C49CH  
Pastina Habano: S520H

### ADOQUÍN CIRCULAR 16 PANES / Tamaño disponible: 40x40cm.



Color: GRIS  
Código: C16CG  
Pastina Gris común: S520G



Color: NEGRO  
Código: C16CN  
Pastina Negra: S520N




Color: HABANO  
Código: C16CH  
Pastina Habano: S520H

### ADOQUÍN RECTO 49 PANES / Tamaño disponible: 40 x 40cm.



Color: GRIS  
Código: C49RG  
Pastina Gris común: S520G



Color: NEGRO  
Código: C49RN  
Pastina Negra: S520N



Color: HABANO  
Código: C49RH  
Pastina Habano: S520H

### ADOQUÍN RECTO 16 PANES / Tamaño disponible: 40x40cm.



Color: GRIS  
Código: C16RG  
Pastina Gris común: S520G




Color: NEGRO  
Código: C16RN  
Pastina Negra: S520N

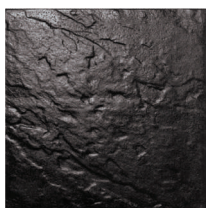


Color: HABANO  
Código: C16RH  
Pastina Habano: S520H

### LAJA FIORENTINA / Tamaño disponible: 40 x 40cm.



Color: GRIS  
Código: C524FG  
Pastina Gris común: S520G




Color: NEGRO  
Código: C524FN  
Pastina Negra: S520N



Color: HABANO  
Código: C524FH  
Pastina Habano: S520H

### CORRUGADO / Tamaño disponible: 40 x 40cm.



Color: GRIS  
Código: C506G  
Pastina Gris común: S520G



Color: NEGRO  
Código: C506N  
Pastina Negra: S520N



Color: HABANO  
Código: C506H  
Pastina Habano: S520H

### SALPICRET BISELADO / Tamaño disponible: 40 x 40cm.



Color: GRIS  
Código: C532GB  
Pastina Gris común: S520G

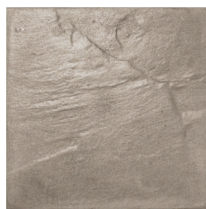


Color: NEGRO  
Código: C532NB  
Pastina Negra: S520N




Color: HABANO  
Código: C532HB  
Pastina Habano: S520H


### LAJA ESTRELLA / Tamaño disponible: 30 x 30 cm. y 40 x 40cm.



Color: GRIS  
Código 30x30: D524GE  
Código 40x40: C524G  
Pastina Gris común: S520G



Color: NEGRO  
Código 30x30: D524NE  
Código 40x40: C524N  
Pastina Negra: S520N



Color: HABANO  
Código 30x30: D524HE  
Código 40x40: C524H  
Pastina Habano: S520H



## Colonial

Loseta calcárea encerada

### Características del Producto

Estas placas tienen las mismas características que una Loseta Rústica pero han sido pensadas para usos más decorativos por su formato y colores. Se comercializan en 9 colores diferentes y pueden ser combinados con tacos de 10 x 10 cm.

### Usos y Aplicaciones

Pueden ser aplicadas con excelentes resultados tanto en interiores como exteriores. Poseen características antideslizantes por la textura rugosa en la superficie. Son ideales para aplicar con combinaciones por sus vistosos colores y amplias posibilidades en galerías, pasillos, salones, quinchos, balcones, terrazas, etc.

### Formatos (medidas en cm.)

	Código	Placas	Código	Zócalos
Estándar	D	30 x 30	U / X	7 x 30 / 10 x 30

### Ficha técnica:

Medidas estándar		Peso		Cantidad x m <sup>2</sup>	Tipo de empaque	Cantidad m <sup>2</sup> x palet
Lados	Espesor	Unitario	x m <sup>2</sup>			
30 x 30 cm.	≅ 30 mm.	5,7 Kg	63,3 Kg	11,11	Paletizado	21,6



### Imagen referencial



### NUEVO SISTEMA

SEPARADOR DE JUNTAS INCORPORADO



PERMITE UNA COLOCACIÓN PROLIJA Y RÁPIDA.

### Colocación y mantenimiento

Recomendamos cuidar muy bien las placas durante su colocación, luego el lavado con Detergente Neutro Blangino para eliminar suciedad y por último el frecuente encerado del piso, según el uso y estado del mismo con Cera JB. Blangino comercializa una cera para cada color de piso, de esta manera obtendrá colores más vivos e impecables.

### Accesorios / Productos Complementarios

- Mezcla de Asiento JB
- Pastina para tomado de juntas JB
- Detergente Neutro JB, para lavado de piso (2Lt. y 5Lt.)
- Cera JB ( 2Lt. y 5Lt.): ROJA, HABANO, NEGRA, GRIS, VERDE CLARO, VERDE OSCURO y DORADO.





## MODELO Y COLORES DE COLONIAL

Las imágenes son ilustrativas, puede encontrar algunas diferencias de color con las placas reales.  
Las placas referenciales son de 30 x 30cm. a escala



Color: Habano  
Código: D524CH  
Zócalo: U524CH  
Pastina Habano: S520H



Color: Teja  
Código: D524CT  
Zócalo: U524CT  
Pastina Habano: S520H



Color: Rojo  
Código: D524CR  
Zócalo: U524CR  
Pastina Roja: S520R



Color: Dorado  
Código: D524CD  
Zócalo: U524CD  
Pastina Dorado: S520D



Color: Gris Cemento  
Código: D524CG  
Zócalo: U524CG  
Pastina Gris común: S520G:



Color: Gris Perla  
Código: D524CGP  
Zócalo: U524CGP  
Pastina Gris perla: S520GP



Color: Negro  
Código: D524CN  
Zócalo: U524CN  
Pastina Negra: S520N



Color: Verde Oliva Claro  
Código: D524CVC  
Zócalo: U524CVC  
Pastina Verde claro: S520V/H



Color: Verde Oliva Oscuro  
Código: D524CVO  
Zócalo: U524CVO  
Pastina Verde: S520V







A525R + A525B



C525P + C525G



B525G



A525M



## LOSETA **Piedra lavada**

Loseta granítica lavada o de canto rodado

### Características del Producto

Las losetas piedra lavada son piezas de gran resistencia y particular belleza por su característica piedra a la vista. Ideales para senderos o espacios verdes de alto tránsito. Se comercializan en 7 colores de diferentes piedras regionales.

### Usos y Aplicaciones

Loseta para exterior: veredas, lugares de circulación exteriores, ingresos, plazas, etc. Son totalmente antideslizantes. Los usos y tendencias han derivado el uso de este producto en revestimiento de paredes, como una aplicación muy decorativa.

### Ficha técnica:

NO SE REALIZAN CORTES ESPECIALES.

Medidas estándar		Peso		Cantidad x m <sup>2</sup>	Tipo de empaque	Cantidad m <sup>2</sup> x palet
Lados	Espesor	Unitario	x m <sup>2</sup>			
40 x 40 cm.	≅ 42 mm.	15,2 Kg	95 Kg	6,25	Paletizado	19,2
50 x 50 cm.	≅ 45,5mm.	25,2 Kg	101Kg	4	Paletizado	11,5
40 x 60 cm.	≅ 43,5mm.	22,5 Kg	94 Kg	4,16	Paletizado	13,44

VALORES APROXIMADOS

### COLORES Y CÓDIGOS



Código 40x40cm.: C525G  
Código 50x50cm.: B525G  
Código 40x60cm.: A525G



**Color: Gris Bardiglio**  
Piedra ampliada



Código 40x40cm.: C525C  
Código 50x50cm.: B525C  
Código 40x60cm.: A525C



**Color: Gris Córdoba**  
Piedra ampliada



Código 40x40cm.: C525B  
Código 50x50cm.: B525B  
Código 40x60cm.: A525B



**Color: Blanca Córdoba**  
Piedra ampliada



Código 40x40cm.: C525V  
Código 50x50cm.: B525V  
Código 40x60cm.: A525V



**Color: Verde Alpes / Negra**  
Piedra ampliada



Código 40x40cm.: C525R  
Código 50x50cm.: B525R  
Código 40x60cm.: A525R



**Color: Rosa Córdoba**  
Piedra ampliada



Código 40x40cm.: C525M  
Código 50x50cm.: B525M  
Código 40x60cm.: A525M



**Color: Mendoza**  
Piedra ampliada



**Color: Paraná**  
Piedra ampliada

Código 40x40cm.: C525P  
Código 50x50cm.: B525P  
Código 40x60cm.: A525P

### Imagen referencial



PERMITE UNA COLOCACIÓN PROLIJA Y RÁPIDA.

### Colocación y mantenimiento

Recomendamos cuidar muy bien las placas durante su colocación sobre todo en el tomado de juntas. Estas placas son de fácil limpieza, simplemente realice un barrido. No necesita encerado.

Solicite Ficha de colocación de Losetas





CRIBADA



ATERMICO (C1240)



PETREO MEDITERRÁNEO (I525 O)



ADOQUIN CEMENTO GRIS (I520/2)





## Piso Pétreo

Loseta calcárea de alta resistencia



### Características del Producto

Son losetas fabricadas **con basalto en su composición**, lo que le proporciona una mayor dureza y resistencia. Tienen una terminación granallada.

Se comercializa en un único modelo y en 4 variantes de color.

### Usos y Aplicaciones

Loseta para veredas, lugares de circulación exteriores, ingresos, plazas, etc. Su textura rústica granallada le confiere una capacidad antideslizante superior. Su composición hace que estas sean placas de gran dureza, ideales para lugares que requieran una máxima resistencia.

### Ficha técnica:

Medidas estándar		Peso		Cantidad x m <sup>2</sup>	Tipo de empaquetado	Cantidad m <sup>2</sup> x palet
Lados	Espesor	Unitario	x m <sup>2</sup>			
40 x 40 cm.	≅ 37 mm.	13 Kg	81,25Kg	6,25	Paletizado	20,48

### Colores y Códigos



Color: ROJO  
Código: C60116RR  
Pastina: S520R



Color: HABANO  
Código: C60116RH  
Pastina: S520H



Color: GRIS  
Código: C60116RG  
Pastina: S520G



Color: NEGRO  
Código: C60116RN  
Pastina: S520N

### Colocación y mantenimiento

Recomendamos cuidar muy bien las placas durante su colocación para no mancharlas en el tomado de la junta. Para su limpieza basta con un barrido, recuerde que la superficie es de aspecto arenosa.

Solicite asesoramiento para su correcta colocación:  
Ficha de colocación de Losetas

### Accesorios / Productos Complementarios

- Mezcla de Asiento JB
- Pastina JB ver color correspondiente
- Detergente Neutro JB (2Lt. y 5Lt.)

Las imágenes son ilustrativas, puede encontrar algunas diferencias de color con las placas reales.

## EXTERIORES

■ ■ ■ ■ varios

## Loseta Lisa Gris

Loseta de cemento gris lisa



### Características del Producto

Estas losetas básicas, de cemento gris lisas, son ideales para resolver espacios a bajo costo en forma muy sencilla. Sus bordes son biselados.

Se comercializan en dos versiones: Común y Armada

Armada: En caso de ser requerido pueden solicitarse con estructura de hierro armado, para darle mayor resistencia a la placa.

### Usos y Aplicaciones

Loseta para veredas, lugares de circulación exteriores, ingresos, plazas, etc. Son antideslizantes por la textura áspera al tacto que le confiere el cemento y sus lados biselados.

### Ficha técnica:

Medidas estándar		Peso		Cantidad x m <sup>2</sup>	Tipo de empaquetado	Cantidad m <sup>2</sup> x palet
Lados	Espesor	Unitario	x m <sup>2</sup>			
40 x 40 cm.	≅ 37 mm.	12,16 Kg	76 Kg	6,25	Paletizado	20,48
50 x 50 cm.	≅ 42 mm.	20 Kg	80 Kg	4	Paletizado	12,50
40 x 60 cm.	≅ 39 mm.	20,67Kg	86 Kg	4,16	Paletizado	14,40

### Formatos y Códigos



Código 40 x 40: C520  
Idem Armada: C520ARM  
Pastina Gris: S520G



Código 50 x 50: B520  
Idem Armada: B520ARM  
Pastina Gris: S520G



Código 40 x 60: A520  
Idem Armada: A520ARM  
Pastina Gris: S520G

### Colocación y mantenimiento

Recomendamos cuidar muy bien las placas durante su colocación para no mancharlas en el tomado de la junta. Para su limpieza basta con un barrido o lavado. Si desea darle otro aspecto puede encerarla, aunque no es necesario.

Solicite asesoramiento para su correcta colocación:  
Ficha de colocación de Losetas

### Accesorios / Productos Complementarios

- Mezcla de Asiento JB
- Pastina JB Gris común (Código: S520G)



Losetas atérmicas para bordes de piscina

Las imágenes son ilustrativas, puede encontrar algunas diferencias de color con las placas reales.



## EXTERIORES

■ ■ ■ ■ ■ varios

### Revestimiento Simil Piedra

Listones para revestimiento de paredes

#### Características del Producto

Estas piezas son ideales para revestimiento de frentes residenciales. Por su textura y terminación simulan la piedra natural, manteniendo las paredes aisladas. Vienen en 5 colores de piedra diferentes.

#### Usos y Aplicaciones

Ideal para revestimiento de todo tipo de paredes, interiores y exteriores, cancheros, chimeneas, etc.  
Excelente para combinar con reboque, ladrillo visto y otros, en torres, chimeneas, laterales de escaleras y todo tipo de portal o acceso principal.

#### Ficha técnica:

Medidas estándar		Peso		Cantidad x m <sup>2</sup>	Tipo de empaque	Cantidad m <sup>2</sup> x palet
Lados	Espesor	Unitario	x m <sup>2</sup>			
10 x 20 cm.	≅ 22 mm.	1 Kg	50 Kg	50	Paletizado	18

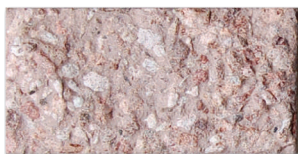
#### Colocación y mantenimiento

Recomendamos cuidar muy bien las placas durante su colocación para no mancharlas en el tomado de la junta.  
Utilice nuestra Mezcla Adhesiva para Compacto JB para adherir a paredes y la pastina JB para el tomado de las juntas.

#### Accesorios / Productos Complementarios

- Mezcla Adhesiva para Compacto JB (Código P520)
- Pastina JB para el tomado de juntas.

#### Colores y Códigos



Color: Rosa Córdoba  
Código: H525R  
Pastina: S320



Color: Blanco  
Código: H525B  
Pastina: S520B



Color: Amarillo  
Código: H525A  
Pastina: S520A



Color: Gris  
Código: H525G  
Pastina: S520G



Color: Mendoza  
Código: H525M  
Pastina: S520N



Color: Negro  
Código: H525V  
Pastina: S520N

#### Imagen referencial





Adoquín de cemento bi-capa 12 x 24 x 7,2

## Características del Producto

- Mantiene la estética en el diseño paisajístico por ser un clásico de la urbanización.
- Se comercializa en 6 colores bien definidos, ampliando las posibilidades decorativas y funcionales.
- Fabricados con la tecnología, experiencia y precisión de una empresa experta en pisos.
- Un producto que supera las exigencias de Normas IRAM 11626, por la densa estructura que le confiere su exclusivo prensado.
- Precio muy conveniente considerando su extensa vida útil y bajo costo de mantenimiento.
- Un producto para todo los usos: Transito peatonal, vehicular liviano y pesado.
- Colocación práctica y confiable.
- No requiere mano de obra especializada.
- Los adoquines son reutilizables en caso de necesaria extracción de las piezas por arreglos subterráneos u otros.

## Usos y Aplicaciones

Adoquín rústico para exteriores. Ideal para espacios de circulación peatonal, accesos vehiculares y espacios verdes de uso público o particular.

## Colores y códigos ADOQUIN BI-CAPA



Color: Gris cemento  
Código: I520G/2

Color: Blanco  
Código: I520B/2

Color: Negro  
Código: I520N/2



Color: Amarillo  
Código: I520A/2

Color: Amarillo  
Código: I520AB/2

Color: Rojo  
Código: I520R/2

## Ficha técnica:

Medidas estándar		Peso		Cantidad x m <sup>2</sup>	Tipo de empaque	Cantidad m <sup>2</sup> x palet
Lados	Espesor	Unit.	x m <sup>2</sup>			
12 x 24 cm.	≅ 72 mm.	5 Kg	173,6 Kg	34,72u.	Paletizado	11,05m <sup>2</sup> aprox

Las imágenes son ilustrativas pueden presentar algunas diferencias de color con las muestras reales.



## Colocación y mantenimiento

Existen dos posibilidades para su colocación:

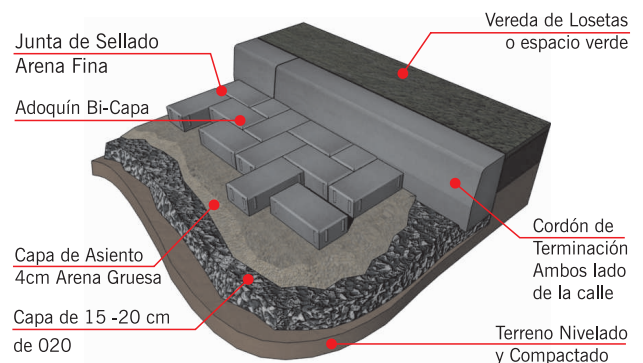
- a) Sobre cama de arena gruesa, sin necesidad de mezcla o cualquier otro material húmedo. Esto permite realizar una colocación rápida y de uso inmediato.

Luego del llenado de la junta, se recomienda un vibrado sobre la superficie para lograr la compactación de la arena en la misma.

- b) Colocado con mezcla de albañilería, en caso de crearlo necesario. No necesita disponer de material en exceso para nivelar las placas, gracias a su capa de baña.

El sistema de pavimento articulado se diferencia de cualquier otra opción por la utilización de piezas de alta resistencia (adoquines) que se colocan en yuxtaposición ensamblados y que debido a su entrelazado, y a la conformación de sus caras laterales, permiten una transferencia de cargas desde el elemento que las recibe hacia varios de sus adyacentes, trabajando solidariamente y sin posibilidad de desmontaje individual.

Tiene otras ventajas, entre ellas la posibilidad de liberar el tránsito en forma inmediata durante la colocación o la reutilización de las piezas en caso de remoción para arreglos subterráneos, manteniendo de esta manera la estética acabada en la primera colocación y ahorrando sustancialmente en material.





# Pétreo *mediterránea*

## Características del Producto

El Pétreo mediterráneo es elaborado con piedras naturales de gran dureza, de similares características al pórfido natural, tanto en su capacidad decorativa como en sus características físico-mecánicas.

- Se comercializa sólo en 1 color.
- Fabricados con la tecnología, experiencia y precisión de una empresa experta en pisos.
- Un producto que supera las exigencias de Normas IRAM 11626, por la densa estructura que le confiere su exclusivo prensado.
- Precio muy conveniente considerando su extensa vida útil y bajo costo de mantenimiento.
- Un producto para todo los usos: Transito peatonal, vehicular liviano y pesado.
- Colocación práctica y confiable.
- No requiere mano de obra especializada.
- Los adoquines son reutilizables en caso de necesaria extracción de las piezas por arreglos subterráneos u otros.

## Usos y Aplicaciones

Adoquín rústico para exteriores. Ideal para espacios de circulación peatonal, accesos vehiculares y espacios verdes de uso público o particular.

## Ficha técnica:

Medidas estándar		Peso		Cantidad x m <sup>2</sup>	Tipo de empaque	Cantidad m <sup>2</sup> x palet
Lados	Espesor	Unit.	x m <sup>2</sup>			
12 x 24 cm.	≅ 72 mm.	5 Kg	173,6 Kg	34,72u.	Paletizado	CONSULTE



## Imagen referencial



## Colocación y mantenimiento

Existen dos posibilidades para su colocación:

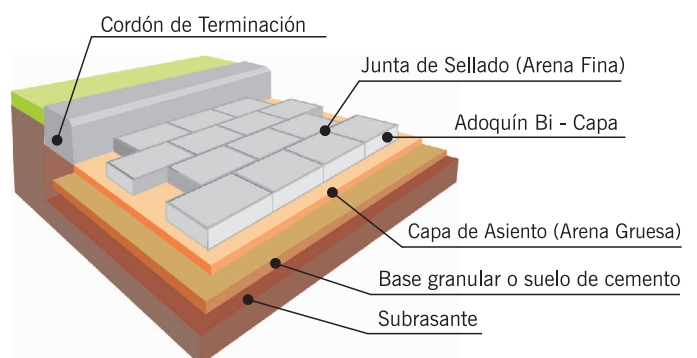
a) Sobre cama de arena gruesa, sin necesidad de mezcla o cualquier otro material húmedo. Esto permite realizar una colocación rápida y de uso inmediato.

Luego del llenado de la junta, se recomienda un vibrado sobre la superficie para lograr la compactación de la arena en la misma.

b) Colocado con mezcla de albañilería, en caso de creerlo necesario. No necesita disponer de material en exceso para nivelar las placas, gracias a su capa de baña.

El sistema de pavimento articulado se diferencia de cualquier otra opción por la utilización de piezas de alta resistencia (adoquines) que se colocan en yuxtaposición ensamblados y que debido a su entrelazado, y a la conformación de sus caras laterales, permiten una transferencia de cargas desde el elemento que las recibe hacia varios de sus adyacentes, trabajando solidariamente y sin posibilidad de desmontaje individual.

Tiene otras ventajas, entre ellas la posibilidad de liberar el tránsito en forma inmediata durante la colocación o la reutilización de las piezas en caso de remoción para arreglos subterráneos, manteniendo de esta manera la estética acabada en la primera colocación y ahorrando sustancialmente en material.



Las imágenes son ilustrativas pueden presentar algunas diferencias de color con las muestras reales.



## Accesibilidad

Losetas podotactiles, guías y rampas

### Características del Producto

Esta línea ha sido desarrollada respondiendo a las normativas de seguridad vigentes para la solución de accesibilidad en áreas públicas. Sus características responden a la calidad de todos los productos Blangino.

### Usos y Aplicaciones

Su uso es muy específico, responde a una necesidad puntual, de circulación en geografías urbanas. Acceso a veredas peatonales, ingreso a edificios, residencias, cocheras, etc. Los usuarios de este piso son personas con capacidad de circulación disminuida, personas con carros infantiles, carros de supermercado y todo aquel medio de movilidad que necesite ruedas para su circulación.

### Ficha técnica:

Medidas estándar		Peso		Cantidad x m <sup>2</sup>	Tipo de empaque	Cantidad m <sup>2</sup> x palet
Lados	Espesor	Unit.	x m <sup>2</sup>			
50 x 50 cm.	≅ 40 mm.	25 Kg	100 Kg	4 u.	Paletizado	12 aprox
40 x 40 cm.	≅ 38 mm.	13 Kg	82 Kg	6,25u.	Paletizado	23 aprox
30 x 30 cm.	≅ 32 mm.	3,1 Kg	34,4 Kg	11,11u.	Paletizado	consulte
20 x 20 cm.	≅ 26 mm.	2 Kg	50 Kg	25u.	Paletizado	consulte

Fabricadas en máquinas automáticas de tecnología Italiana prensadas a 180 kg/cm<sup>2</sup>, otorgándole la resistencia adecuada para su correcto y prolongado uso. Su superficie rugosa las hacen totalmente antideslizantes.

### Colocación y mantenimiento

Recomendamos cuidar muy bien las placas durante su colocación para no mancharlas en el tomado de la junta.

El procedimiento para la colocación es igual a cualquier loseta de exterior.

Sugerimos revisar la normativa local para la correcta colocación y orientación de las placas con respecto a la vereda.

Solicite asesoramiento para su correcta colocación:

Ficha de colocación de Losetas

### Accesorios / Productos Complementarios

- Mezcla de Asiento JB
- Pastina JB para el tomado de juntas.

**EVITE EL USO INCORRECTO DE LOS SIGUIENTES MODELOS. NO SON LOSETAS DE ACCESIBILIDAD**



Loseta Granítica  
Modelo:  
5 VAINILLAS



Loseta Granítica  
Modelo:  
8 VAINILLAS



Loseta Granítica  
Modelo:  
SIMIL GOMA



RAMPAS - VADO / 40 x 40cm.



Rampa SIN logo

Código: C1055A

Tamaño: 40 x 40cm.



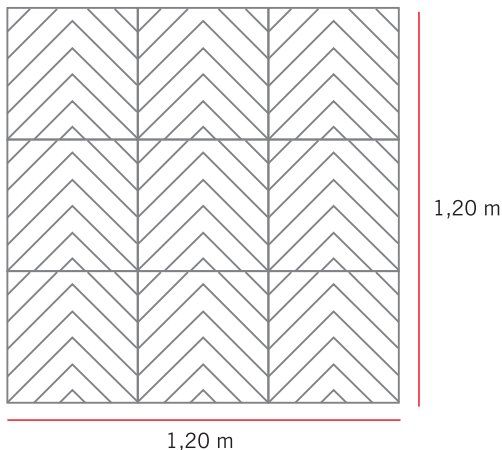
Rampa con logo

Código: C1056A

Tamaño: 40 x 40cm.

DISPONIBLES TAMBIÉN EN GRIS

### RAMPA SUGERIDA:



RAMPAS - VADO / 50 x 50cm. / **CON LOGO**



Código: B1053

Loseta IZQUIERDA con logo



Código: B1054

Loseta DERECHA con logo

RAMPAS - VADO / 50 x 50cm. / **SIN LOGO**



Cód. B1053GSL (gris)

Loseta rampa 50 x 50cm.  
SIN LOGO



Cód. B1053ASL (amarillo)

Loseta rampa 50 x 50cm.  
SIN LOGO




## Accesibilidad

### LOSETA DE ALERTA



Código: C1350G (gris)  
40 x 40cm.



Código: C1350A (amarillo)  
40 x 40cm.



Código: D520G (gris)  
30 x 30cm.



Código: D520A (amarilla)  
30 x 30cm.

### LOSETA GUÍA - DIRECCIONAL - R. SEGURO



Código: C1352G (gris)  
6 BASTONES  
40 x 40cm.



Código: C1352A (amarillo)  
6 BASTONES  
40 x 40cm.



Código: F526G (gris)  
3 BASTONES  
20 x 20cm.



Código: F526A (amarillo)  
3 BASTONES  
20 x 20cm.

### PIEZA ANTIDESLIZANTE



Mosaico Granallado  
Código: C117GRA  
40x40cm.  
Color: GRIS PLOMO

### RAMPA BICISENDA

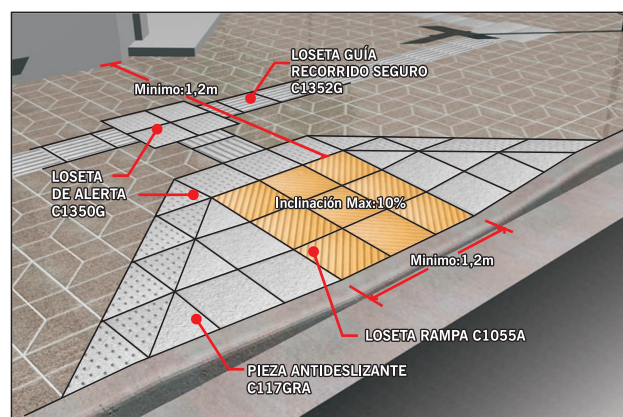


Código: B1053V  
Tamaño: 50 x 50cm.  
CON LOGO BICISENDA  
COLOR VERDE MUSGO

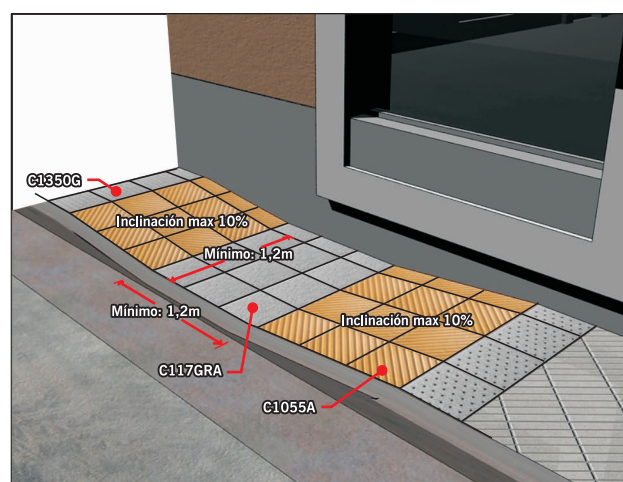


### Correcta utilización e instalación de las Losetas

VADO /RAMPA TIPO1. Para desniveles de hasta 20cm



VADO /RAMPA TIPO 2 (para veredas muy angostas).  
Para desniveles de hasta 20cm





## Vereda calcárea

Mosaico calcáreo tradicional para veredas

### Características del Producto

Estas son las tradicionales veredas calcáreas que ornamentan muchas localidades de Argentina. Se comercializan en formatos pequeños y variedad de modelos y colores.

Su fabricación se realiza en 2 formas:

- **Fabricación artesanal o manual:** con plancha de metal. Presenta una superficie de acabado suave o liso.
- **Fabricación industrial o a máquina:** con plancha de goma. Presenta una superficie levemente rugosa.

### Usos y Aplicaciones

Son recomendadas para veredas de tránsito medio.

### Formatos (medidas en cm.)

	Código	Placa	Colores estándar
Estándar	G	15 x 15	Gris
	F	20 x 20	Blanco
	E	25 x 25	Rojo Negro Amarillo

### Ficha técnica:

Medidas estándar		Peso		Cantidad x m <sup>2</sup>	Tipo de empaque	Cantidad m <sup>2</sup> x palet
Lados	Espesor	Unitario	x m <sup>2</sup>			
15 x 15 cm.	≅ 25 mm.	500 g	22,2 Kg	44,4	Paletizado	22,5
20 x 20 cm.	≅ 20 mm.	2 Kg	50 Kg	25	Paletizado	26
25 x 25 cm.	≅ 25 mm.	3,25 Kg	52 Kg	20	Paletizado	26

### Colocación y mantenimiento


Recomendamos cuidar muy bien las placas durante su colocación para no mancharlas en el tomado de la junta. Para su limpieza basta con un barrido o lavado. Si desea darle otro aspecto puede encerarla, utilice siempre Ceras JB, han sido desarrolladas especialmente para mantener la belleza de las veredas manteniendo su capacidad antideslizante. Evite accidentes en la vía pública.

Solicite asesoramiento para su correcta colocación:  
Ficha de colocación de Losetas

### Accesorios / Productos Complementarios

- Pastinas JB: Gris común (Código: S520G)
- Pastinas JB: Blanca (Código: S520B)
- Pastinas JB: Roja (Código: S520R)
- Pastinas JB: Negra (Código: S520N)
- Pastinas JB: Amarilla (Código: S520A)
- Detergente Neutro JB, para lavado de piso (2Lt. y 5Lt.)
- Cera JB GRIS (envasado en bidones de 2Lt. y 5Lt.)
- Cera JB BLANCA (envasado en bidones de 2Lt. y 5Lt.)
- Cera JB ROJA (envasado en bidones de 2Lt. y 5Lt.)
- Cera JB NEGRA (envasado en bidones de 2Lt. y 5Lt.)
- Cera JB DORADO (envasado en bidones de 2Lt. y 5Lt.)

### Imagen referencial





MODELOS Y COLORES DE VEREDAS CALCÁREAS




Modelo: 1 pan

Medida	Color	Código P. Metal	Código P. Goma
15x15 cm.	Gris	GL515G	G515G
	Blanco	GL515B	G515B
	Rojo	GL515R	G515R
	Negro	GL515N	G515N
	Amarillo	GL515A	G515A




Modelo: 4 panes

Medida	Color	Código P. Metal	Código P. Goma
15x15 cm.	Gris		G522G
	Blanco		G522B
	Rojo		G522R
	Negro		G522N
	Amarillo		G522A
20x20 cm.	Gris	FL522G	F522G
	Blanco	FL522B	F522B
	Rojo	FL522R	F522R
	Negro	FL522N	F522N
	Amarillo	FL522A	F522A



Modelo: 9 panes

Medida	Color	Código P. Metal	Código P. Goma
20x20 cm.	Gris	FL523G	F523G
	Blanco	FL523B	F523B
	Rojo	FL523R	F523R
	Negro	FL523N	F523N
	Amarillo	FL523A	F523A



Modelo: 16 panes

Medida	Color	Código P. Metal	Código P. Goma
20x20 cm.	Gris	FL524G	F524G
	Blanco	FL524B	F524B
	Rojo	FL524R	F524R
	Negro	FL524N	F524N
	Amarillo	FL524A	F524A



Modelo: 2 vainillas

Medida	Color	Código P. Metal
20x20 cm.	Gris	FL505G
	Blanco	FL505B
	Rojo	FL505R
	Negro	FL505N
	Amarillo	FL505A



Modelo: 3 vainillas

Medida	Color	Código P. Metal	Código P. Goma
20x20 cm.	Gris	FL502G	F502G
	Blanco	FL502B	F502B
	Rojo	FL502R	F502R
	Negro	FL502N	F502N
	Amarillo	FL502A	F502A



Modelo: 5 vainillas

Medida	Color	Código P. Metal	Código P. Goma
20x20 cm.	Gris	FL507G	F507G
	Blanco	FL507B	F507B
	Rojo	FL507R	F507R
	Negro	FL507N	F507N
	Amarillo	FL507A	F507A



Modelo: 6 vainillas

Medida	Color	Código P. Metal	Código P. Goma
20x20 cm.	Gris	FL501G	F501G
	Blanco	FL501B	F501B
	Rojo	FL501R	F501R
	Negro	FL501N	F501N
	Amarillo	FL501A	F501A




Modelo: 10 vainillas

Medida	Color	Código P. Metal	Código P. Goma
20x20 cm.	Gris	FL521G	F521G
	Blanco	FL521B	F521B
	Rojo	FL521R	F521R
	Negro	FL521N	F521N
	Amarillo	FL521A	F521A



Modelo: Corrugado

Medida	Color	Código P. Metal
20x20 cm.	Gris	FL506G
	Blanco	FL506B
	Rojo	FL506R
	Negro	FL506N
	Amarillo	FL506A




Modelo: Barroco

Medida	Color	Código P. Metal
20x20 cm.	Gris	FL509G
	Blanco	FL509B
	Rojo	FL509R
	Negro	FL509N
	Amarillo	FL509A



Modelo: Incaico

Medida	Color	Código P. Metal
25x25 cm.	Gris	EL510G
	Blanco	EL510B
	Rojo	EL510R
	Negro	EL510N
	Amarillo	EL510A



Modelo: Hexagonal

Medida	Color	Código P. Metal
25x25 cm.	Gris	EL511G
	Blanco	EL511B
	Rojo	EL511R
	Negro	EL511N
	Amarillo	EL511A

Colores disponibles



Gris

Blanco

Rojo

Negro

Amarillo

Recuerde que estos son colores referenciales y pueden presentar diferencias con los reales.

Las imágenes son ilustrativas, puede encontrar algunas diferencias de color.



## Accesorios



### Mezcla de Asiento JB

Mortero para colocación de mosaicos y losetas de exterior sobre contrapiso común

#### Características del Producto

Producto desarrollado para colocar mosaicos y losetas de manera simple y rápida sobre contrapiso común, con la consistencia perfecta para que las placas no se muevan ni se bajen por su propio peso.

#### Ventajas de su aplicación

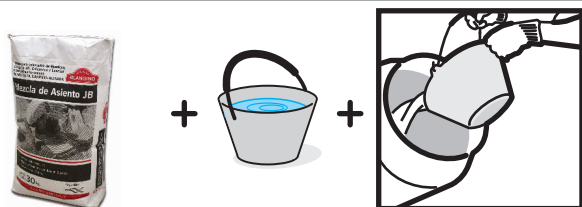
Garantiza la perfecta adherencia de las mismas y evita problemas de logística asociados a la forma tradicional de preparar la mezcla: compra de cada componente por separado, contribuyendo a su vez con el orden y limpieza en obra.



#### Ficha técnica:

Cód.	Peso Kg/Bolsa	Se aplica con cuchara de albañil	Rendimiento en m <sup>2</sup>	Cantidad Bolsas x Pallet
P530	30 Kg.		1 a 1,5	30

#### Preparación:



30 Kg. Mezcla      4 Litros de agua      Mezclar

**DEJAR REPOSAR 5 minutos**

#### CONSERVACIÓN:

Este producto conservara sus propiedades por 6 meses a partir de la fecha de fabricación, en embase cerrado y al abrigo de la humedad(en lugares secos).

Solicite asesoramiento para su correcta APLICACIÓN:  
Ficha de colocación de Compacto JB /Mosaico /Losetas

### Adhesivo Cementicio JB

Pegamento especial para colocación de Compacto JB sobre carpeta alisada

#### Características del Producto

A diferencia de otros Adhesivos que están en el mercado, el Adhesivo Cementicio JB es el único elaborado con los componentes necesarios para evitar que las placas de Compacto JB desciendan por su propio peso al momento de colocarlo, garantizando ademas su perfecta adherencia.

#### Usos y Aplicaciones

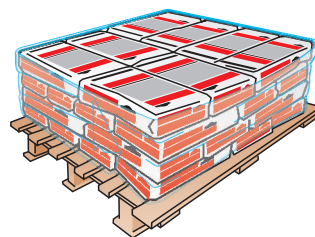
Se recomienda para la colocación de Compacto JB sobre Carpeta Cementicia, especialmente en aquellas donde la altura del contrapiso impida la utilización de la mezcla tradicional.

#### Ficha técnica:

Cód.	Peso Kg/Bolsa	Llana N°	Rendimiento en m <sup>2</sup>	Cantidad Bolsas x Pallet
P520	30 mm	12 mm	4 a 5	56


#### Empaque

El material sale de fabrica palletizado (embalado ordenadamente sobre un pallet de madera y envuelto en film)independientemente cuando se tratan de grandes cantidades, o junto con las placas para piso en caso de pedidos pequeños.



#### Preparación, Dosificación y Rendimiento

Este producto es una mezcla en polvo a la que sólo se le debe agregar 1 parte agua por 4 partes de producto, mezclar muy bien y dejar reposar entre 5 y 15 minutos antes de usar.



4 partes de adhesivo      1 parte de agua      Mezclar

**DEJAR REPOSAR 15 minutos**

CONSERVACIÓN: 6 meses a partir de la fecha de fabricación, en embase cerrado y al abrigo de la humedad (en lugares secos).

Solicite asesoramiento para su correcta colocación:  
Ficha de colocación de Compacto JB



# Accesorios

## Pastina JB

Producto para tomado de juntas JB

### Características del Producto

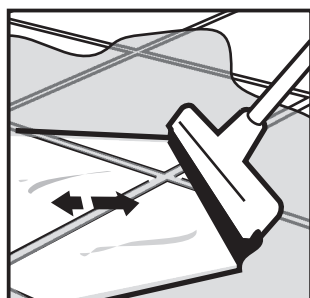
Las pastinas JB están especialmente desarrolladas, por nuestro laboratorio, para complementar nuestros productos brindando una excelente terminación en la colocación de placas para pisos.

Están elaboradas con cemento gris o blanco, según el color, tiene incorporado excelentes aditivos y pigmentos hidrosolubles que le confieren propiedades de alta adherencia, fluidez, resistencia al desgaste, al impacto y un alto grado de impermeabilidad.

Puede encontrarlas en bolsas plásticas de 25Kg. (fracción a pedido).

### Usos y Aplicaciones

Se recomienda su uso para el tomado de juntas tanto de productos para interior como de aquellos productos para exterior. Solicite el color correspondiente.



### Códigos y Colores:

S520G	Gris común
S520GP	Gris con cemento blanco
S520N	Negro
S520R	Rojo
S359	Rojo intenso
S320	Rosa
S308	Rosa claro
S520NA	Naranja
S520X	Bordó
S520H	Habano
S520A/2	Ocre
S358	Terra
S520P	Paraná
S520A	Amarillo con cemento gris
S520D	Dorado
S520BE	Beige
S323	Sahara
S520V	Verde con cemento gris
S520V/1	Verde con cemento blanco
S520V/H	Verde claro con cemento blanco
S520Z	Azules
S520RA	Antiácido Rojo
S520GA	Antiácido Gris

## Zócalo Sanitario

### Características del Producto

Dependiendo las necesidades del lugar se recomienda el Zócalo Sanitario ya que son ideales para recintos de higiene constante como salas sanitarias, carnicerías, queserías, etc. por su terminación sin aristas. Este último se complementa con Rinconeros y Esquineros, pequeñas piezas que permiten su correcta colocación en esquinas.

Medidas Zócalo Sanitario:


- Alto: 10cm. x Longitud: 30cm

**Zócalo Sanitario:**

Códigos estándar:

Rojo: XS116

Gris: XS117




**Rinconeros:**

Códigos estándar:

Rojo: XR116

Gris: XR117

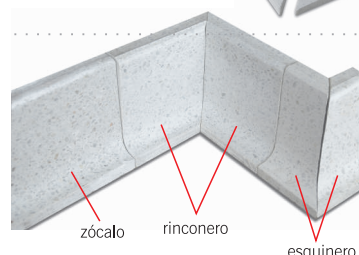



**Esquineros:**

Códigos estándar:

Rojo: XE116

Gris: XE117



Aplicación de las diferentes piezas:

### Colocación y mantenimiento

Posterior a la colocación de las placas, (ver Ficha de Colocación, Superficies y Mezclas para colocar Mosaicos Graníticos) es muy importante que respete los siguientes pasos para conservar la calidad del producto y obtener los resultados esperados.

Utilice ÚNICAMENTE Pastina Antiácida JB y deje la pastina sobre la placa. Luego será removida en el proceso de Pulido.

Pastina Antiácida Roja, Código: S520RA

Pastina Antiácida Gris, Código: S520GA

. Sellado:

Lavar con Detergente NEUTRO JB, enjuagar con abundante agua, secar y luego aplicar Sellador JB con pasa cera por toda la superficie del piso pulido.

. Encerado:

Aplicar 2 manos de CERA JB incolora, con intervalos de 45min entre cada mano.

. Mantenimiento:

Para la limpieza cotidiana del piso utilice el Detergente NEUTRO JB para obtener una mejor adherencia de la cera. Recomendamos realizar un encerado periódico con Cera Liviana JB y cada 30 días con la Cera JB.



## Accesorios

### Detergente NEUTRO

IDEAL PARA LA LIMPIEZA DE SUS PISOS

#### Características del Producto

Su PH neutro y su conformación molecular lineal, permiten que mediante el enjuague comience a disminuir su agresividad orgánica hasta degradarse totalmente por acción biológica, lográndose de esta forma un efluente de agua servida con menor cantidad de agentes contaminantes.

Código 2Lt.: DETO2

Código 5Lt.: DETO5



Producto desengrasante para pisos biodegradable.



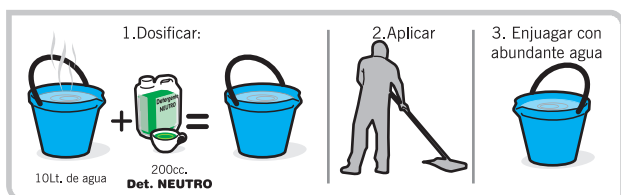
#### Usos y Aplicaciones

Apto para la Industria (frigoríficos, fábricas de chacinados, industrias lácteas, pesqueras, avícolas, gastronomía, hotelería y alimenticias en general, talleres mecánicos, etc. y todos los ambientes del Hogar.

Detergente concentrado soluble en agua para limpieza en frío o caliente, especialmente formulado para el lavado de pisos, paredes, salas de máquinas, mesadas, cocinas, útiles, ropa, etc. Estos detergentes contienen suavizantes, por lo tanto no son agresivos para la piel y son totalmente neutros. Este producto es un removedor de suciedad superficial. No quita las manchas absorbidas por el piso.

#### Dosificación

Se utiliza diluido en agua preferentemente caliente, en una concentración de 2 a 4% para la limpieza general, esto es dosificar una (1) taza de té (200cc) en diez litros (10lts.) de agua. Vierta el preparado y fregue la superficie con cepillo ó escoba de cerdas plásticas duras para remover la suciedad adherida. Luego de la aplicación, enjuague con abundante agua limpia.



**Rendimiento:** más de 25 lavados de piso, en su presentación de 5lts, y más de 10 lavados de piso, en la de 2lts.

**Recuerde:** El Detergente NEUTRO permite desengrasar y limpiar la superficie del mosaico granítico ó cualquier otra, sin dañarla. El agua lavandina, amoníaco, detergentes domésticos u otros limpiapisos tienen compuestos químicos que corroen y opacan las superficies de las baldosas cementicias, generando porosidad.



#### Características del Producto

Desarrollamos una cera ideal para el cuidado y mantenimiento de nuestros pisos, que garantiza más belleza, más color y duración.

- Sella poros e impermeabiliza.
- Resiste tránsito permanente peatonal y semipesado.
- Inalterable frente a derrames de tipo hogareños o industriales.
- Resistente a manchas de grasa, e incluso a derrames de aceites de automotores.
- Todo tipo de suciedad se puede eliminar con agua (fría o caliente) jabón o detergente neutro.

#### Usos y Aplicaciones

- Mosaicos
- Compacto JB
- Losetas Graníticas
- Losetas Rústicas
- Coloniales
- Artesanales

También puede aplicarse con pincel a los efectos de obtener películas homogéneas o proteger superficies rugosas, como piedras naturales, revestimientos para pared, etc.

#### Modo de uso:

- 1) Vierta la CERA JB sobre la superficie a tratar, limpia y seca.
- 2) Distribuya en forma suave y pareja con "pasa cera" o trapo de piso húmedo.
- 3) Deje secar e instantáneamente obtendrá el brillo deseado.

### AGITESE BIEN ANTES DE USAR

Se comercializan en bidones descartables de 2 y 5 Lt.

#### Colores y Códigos

Color: INCOLORA  
Código 2Lt.: CERAI02  
Código 5Lt.: CERAI05

Color: DORADO  
Código 2Lt.: CERAD02  
Código 5Lt.: CERAD05

Color: NEGRA  
Código 2Lt.: CERAN02  
Código 5Lt.: CERAN05

Color: VERDE CLARO  
Código 2Lt.: CERAVC02  
Código 5Lt.: CERAVC05

Color: ROJA  
Código 2Lt.: CERAR02  
Código 5Lt.: CERAR05

Color: VERDE OSCURO  
Código 2Lt.: CERAVO02  
Código 5Lt.: CERAVO05

Color: HABANO  
Código 2Lt.: CERAH02  
Código 5Lt.: CERAH05

Color: GRIS  
Código 2Lt.: CERAG02  
Código 5Lt.: CERAG05

Color: GRIS PERLA  
Código 2Lt.: CERAGP02  
Código 5Lt.: CERAGP05





## Accesorios

### Solias / Antepechos / Umbrales

#### Características del Producto

Las solias, antepechos y umbrales son piezas utilizadas para la unificación de pisos, umbrales de puertas y ventanas, accesos, etc.

Son fabricadas: en granito reconstituído de acuerdo a los códigos de Mosaico o Compacto JB, o bien calcáreos lisos.

Se fabrican en una longitud máxima de 1,50 m y tienen un espesor de 33 a 35 mm aproximadamente.



### Mesadas

#### Características del Producto

Las mesadas son elaboradas en granito reconstituído y se entregan con bacha simple de acero (32 x 50 x 14cm.) Masecor (izquierda o derecha).

Se comercializan sólo a pedido.

Medida: Código (en color 201):

1,00 x 0,60 m	M201/01	Consulte colores disponibles.
1,10 x 0,60 m	M201/02	
1,20 x 0,60 m	M201/03	
1,30 x 0,60 m	M201/04	
1,40 x 0,60 m	M201/05	
1,50 x 0,60 m		



### Placas para Revestimiento de Escaleras

#### Características del Producto

Este revestimiento es ideal para toda clase de escaleras (viviendas particulares, propiedades horizontales, ingresos comerciales, etc.)

#### VENTAJAS DE SU USO:

Antideslizantes

Económicas

Fácil de manipular

Excelente modulación. Todas las placas monocapa se entregan cortadas a la medida de los escalones.

Coincidencia exacta de los colores con los pisos de las plantas que une.

Fácil colocación. No requiere personal experto.

Mínimo espesor

Frente biselado y pulido

Colocación con pegamento o mezcla tradicional.

#### Ficha técnica:

Medidas estándar		Peso		Cantidad x m <sup>2</sup>	Tipo de empaquete	Cantidad m <sup>2</sup> x palet
Lados	Espesor	Unitario	x m <sup>2</sup>			
30 x 30 cm.	≅ 18 mm.	3,87 Kg	43 Kg	11,11	Paletizado	35
40 x 40 cm.	≅ 21 mm.	8,16 Kg	51 Kg	6,25	Paletizado	40



Combinación de placas con corte especial.

#### Terminaciones


##### a. Bisel nariz

Terminación redondeada de los cantos



##### b. Ranuras antideslizantes

Puede solicitar sus placas con 1, 2 ó 3 ranuras



##### c. Granalladado

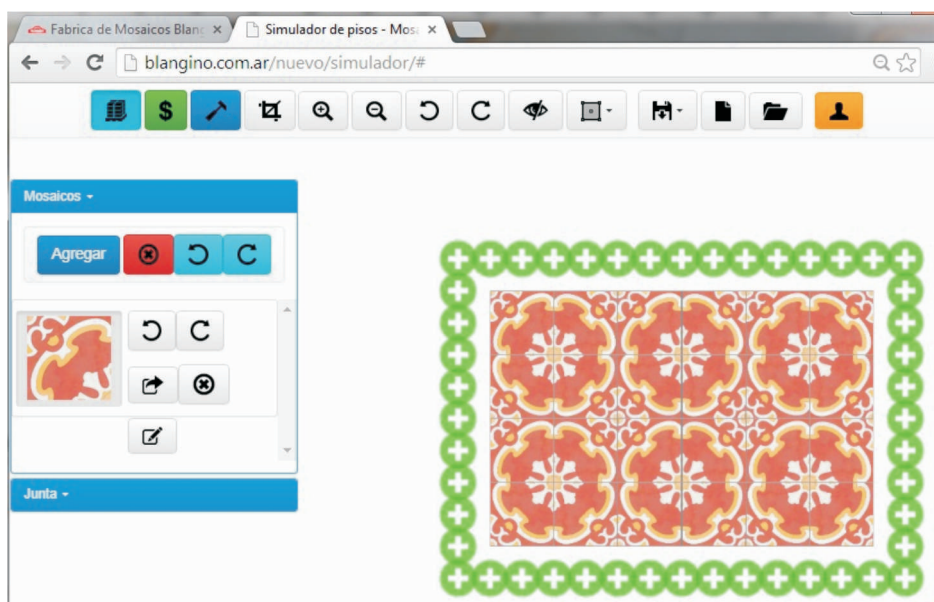
Puede solicitarlo sectorizado generando zonas antideslizantes o sobre el total de la placa.



## Conozca todas nuestras aplicaciones

Ud. puede conocer nuestros productos y nuestra empresa a través de diversas herramientas que ponemos a su disposición. Conozca nuestros locales o visite nuestra página web: [www.blangino.com.ar](http://www.blangino.com.ar), allí tendrá acceso a toda la información necesaria.

## Nuevo SIMULADOR de pisos Blangino



Con esta herramienta podrá diseñar sus pisos y pedir presupuesto de manera simple y práctica. Está disponible para todos nuestros productos y colores.

### Material Gráfico

Solicítelo en cualquiera de nuestros puntos de ventas o bájelo en formato pdf de nuestra web (sección Documentación).

- FOLLETO DE MOSAICO PULIDO
- FOLLETO DE COMPACTO JB
- FOLLETO DE LOSETAS GRANÍTICAS
- FOLLETO DE LOSETAS RÚSTICAS
- FOLLETO DE EXTERIORES VARIOS
- FOLLETO ACCESIBILIDAD
- FOLLETO DE ARTESANALES
- FOLLETO INSTITUCIONAL BLANGINO
- CALIDAD DE NUESTROS PRODUCTOS
- FICHA DE COLOCACIÓN MOSAICOS
- FICHA DE COLOCACIÓN COMPACTO JB
- FICHA DE COLOCACIÓN LOSETAS
- FICHA DE COLOCACIÓN ADOQUINES
- FICHA DE COLOCACIÓN ARTESANALES
- FICHA DE RECOMENDACIONES PARA PISOS CLAROS
- CATÁLOGOS COMPLETOS





## Cuidamos la calidad de nuestros productos.

Nuestra empresa realiza un estricto control de proveedores para asegurar la calidad en las piedras asegurando un correcto proceso de: **EXTRACCIÓN > MOLIENDA Y SELECCION > ACOPIO Y ESTACIONAMIENTO** de los insumos, que son la base de nuestros productos.

Además de ello realizamos un control riguroso de los productos terminados garantizando la calidad de todos ellos.

### ESTAS SON ALGUNAS DE LAS PRUEBAS DE CONTROL REALIZADAS POR BLANGINO:

Una estricta selección de productos terminados, descarta todo el material que pudiera presentar fallas en su terminación, y un equipo de ingenieros civiles y químicos apoyados por nuestro laboratorio con maquinarias específicas, realiza el control de calidad según Normas IRAM:

#### ENSAYO DE IMPACTO

Esta prueba nos permite medir la resistencia del producto a la fuerza ejercida por el impacto de un elemento contundente a determinada distancia después de sucesivos impactos a alturas progresivas.

#### ENSAYO DE FLEXIÓN

Permite medir la capacidad de flexión del producto (carga máxima que resiste) antes del quiebre por presión.



El espesor superior de nuestra placa, respecto a las imitaciones, asegura que puede resistir mayor peso (cantidad en Kg) antes de quebrarse.

#### ENSAYO DE ABSORCIÓN

La prueba consiste en sumergir la placa en agua y comparar sus pesos previo y posterior para determinar el porcentaje de líquido absorbido.

Las excelentes condiciones superficiales de nuestros productos logrado a través de materias primas superiores y aditivos específicos, logra una mayor resistencia al manchado.

#### ENSAYO DE DESGASTE

Mide el desgaste provocado por elementos abrasivos (arena) en un determinado lapso de tiempo.



Los productos Blangino presentan una capa de desgaste de mayor espesor respecto a productos similares, incluso supera las exigencias de la Norma. Esto asegura que ante el tránsito intenso la conservará su color, además que su dureza garantiza su resistencia.

#### ENSAYO DE ALABEO

Nuestro proceso productivo y formula patentada (aditivos y selección de material primas) con espesor de 18mm para placas 30x30 y 21mm para placas de 40x40, aseguran que el movimiento de la placa

producido por la humedad este dentro de lo establecido por la **Norma IRAN 11563: 0.5% máx. de separación de una vértice cualquiera de la baldosa con respecto al plano formado por los otros 3. y desviación máxima de la cara vista de la baldosa, medida sobre sus diagonales y con respecto a una recta de referencia. 0.3% máx.**

Esta característica se mide en dos instancias, cuando se recibe el material (en seco) y cuando entra en contacto con humedad la cara de adherencia (durante la colocación). Este defecto, producido por la diferencia de absorción de 2 superficies de la misma placa, podría producir que la placa se doble, quedando la puntas levantadas, afectando a la nivelación (dientes) y podría provocar que la placa se despreque.

**PROBLEMAS DE COLOCACION:** Si al momento de colocar con mezcla la placa se alabea, no sólo generara dientes (esquinas levantadas) si no asentamiento diferenciales y luego de un tiempo con lo sucesivos movimientos, producirá que la placa se despreque.

#### ENSAYO DE ENVEJECIMIENTO

Nuestro laboratorio cuenta con equipos especializado como la CAMARA de ENVEJECIMIENTO que nos permite realizar ensayos donde comprobar el comportamiento de la placa con el paso de los años, simulando condiciones de humedad, temperatura y exposición a luz solar. Los ensayos pueden simular 25 años en 500h o 50 años en 1000h.





[www.blangino.com.ar](http://www.blangino.com.ar)

Edición 2015



**no arrojar a la vía pública**

BUENOS AIRES: Av. Guillermo Udaondo 1340 - Nuñez (CP 1428) Capital Federal.  
Tel.: (54) (11) 47061109 /47868139 /47882063 /47813454  
CÓRDOBA: Av. Juan B. Justo 4024 (5000) Córdoba - Tel: (0351) 4704297  
Av. Colón 4875 - Complejo Terra Forte II (5000) Córdoba - Tel.: (0351) 5892439  
Av. O´Higgins 3250 - Bº Jardín (5000) Córdoba - Tel.: (0351) 4672222  
SANTA FE: Av. López y Planes 3973 (3000) Santa Fe - Tel.: (0342) 4555080  
ROSARIO: Corrientes 173 (2000) Rosario - Tel.: (0341) 4219434  
SANTIAGO: Av. Moreno (S) 937 (4200) Santiago del Estero - Tel.: (0385) 4217398  
FABRICA: Ruta 19 Km 313 - (5125) Monte Cristo - Pcia. de Córdoba - Arg.  
Tel.: (0351) 4917236 /4917017 /4917011

**E-mail: [info@blangino.com.ar](mailto:info@blangino.com.ar)**