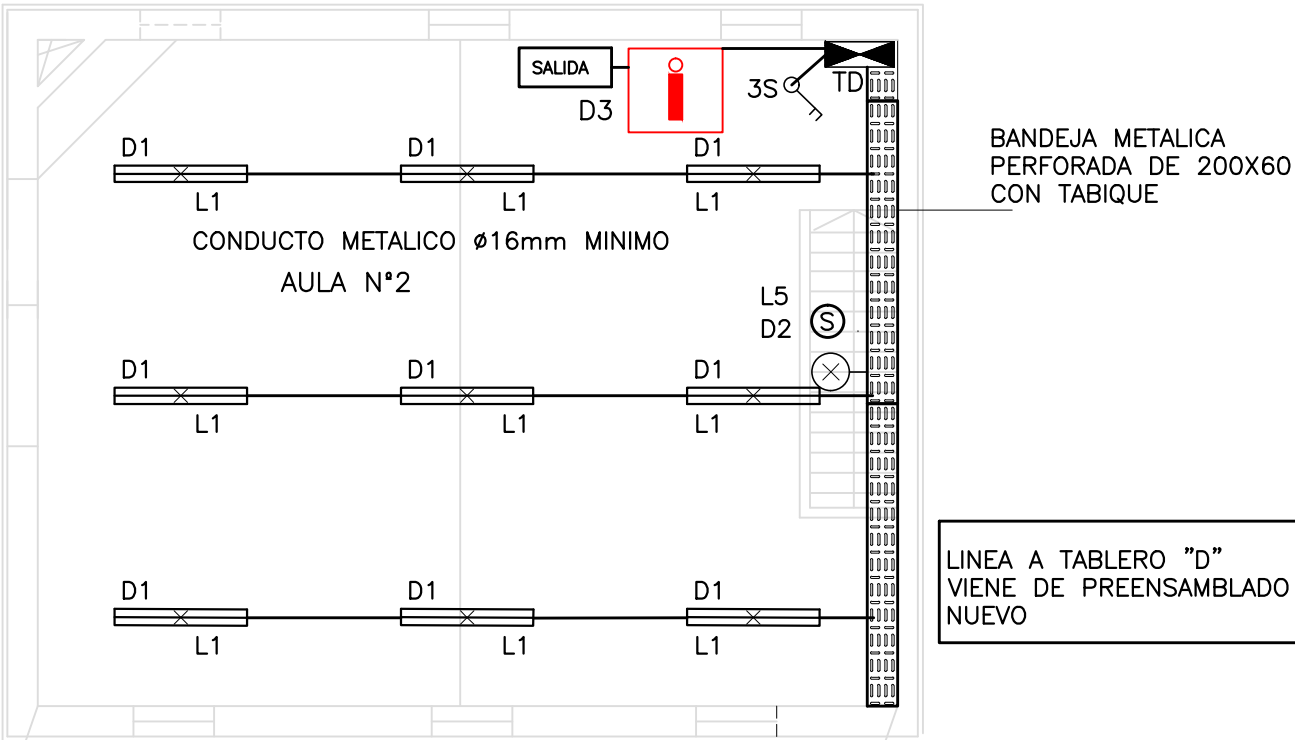
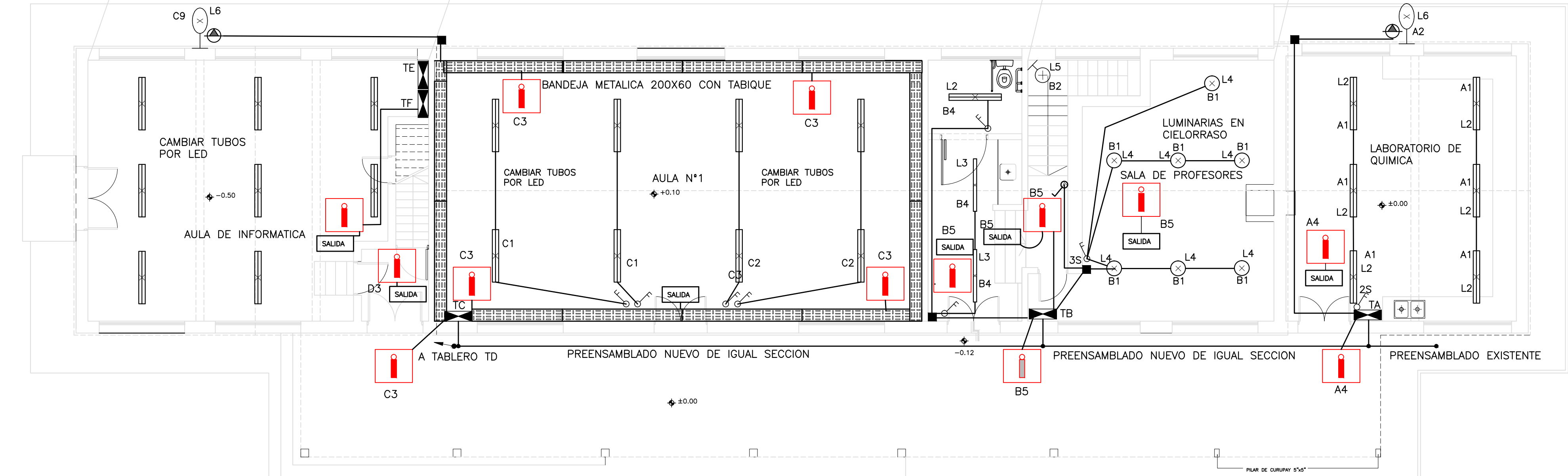
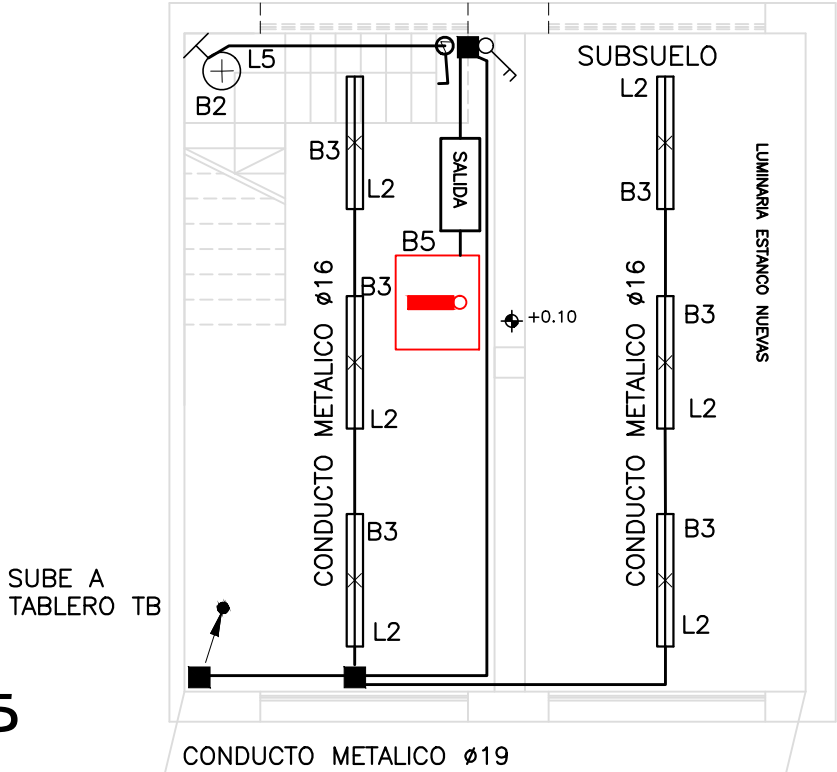


PLANTA ALTA  
ESCALA 1/75



SÓTANO  
ESCALA 1/75



PLANTA BAJA  
ESCALA 1/75

REFERENCIAS	
INTERRUPTORES	LUMINARIAS Y SOPORTES SEGUN PLANILLA
TERMOMAGNETICO DE N AMPER (IAC) Y N POLOS	PUNTO DE LUZ (CENTRO) (CC)
DIFERENCIAL (ID) PURO - CLASE AC PROTECCION INTEMPESTIVA	PUNTO DE LUZ (BRAZO) (CB)
UNIPOLAR (U)	EQUIPO DE BRAZO (EB) EN COLUMNA O MUROS
BIPOLAR (B)	COLUMNA DE HORMIGON (CH)
COMBINACION (CMV)	COLUMNA DE MADERA (CMA)
TRIPOLAR (TP)	COLUMNA DE HIERRO (CFE)
EN LA MISMA PLAQUETA	EQUIPO 1X18 (1X18)
TOMAS DE CORRIENTE CON INTERRUPTOR	EQUIPO 2X18
3 EN LÍNEA CON BIPOLAR	EQUIPO 1X36
3 EN LÍNEA	EQUIPO 2X36
SCHUKO CON BIPOLAR	EQUIPO 4X18
SCHUKO	EQUIPO EMERGENCIA LED
TRIFÁSICO	
Bandeja metálica	

CUADRO DE CONTROLES Y COMANDOS	
TRANSFORMADOR (TF)	LINEAS - CAÑERÍAS Y ACCESORIOS
MEDIDOR REACTIVA (MR)	3FASES (UF)
MEDIDOR ACTIVA (MA)	3FASES+NEUTRO (UFN)
TABLERO (TAB)	1FASE+NEUTRO (UN)
CENTRALIZACION (CE)	CAÑERÍA RESERVA (R) CON ALAMBRE HG DE GUÍA
FOTOCELULA (FC)	CAÑERÍA SUBTERRÁNEA (CS)
CONTACTOR (CBO)	LÍNEA DE TIERRA (LT)
SENSOR DE MOVIMIENTO	TELEFONÍA (TL)
	CONEXIÓN DE TIERRA (T)
	CAPTOR DE PARARRAYOS (CP)
	SUBE LÍNEA
	BAJA LÍNEA
	CALEFACCION
	AIRE ACONDICIONADO
	CARTEL DE SALIDA
	BORNERA
REGISTROS Y CAMARAS	
CAJA CONEXION APARENTE (CCA)	
CAJA CONEXION EMPOTRADA (CF)	
REGISTRO APARENTE (RA)	
REGISTROS EMPOTRADOS (CRA)	
CAMARA 20X20 (20)	
CAMARA 40X40 (40)	
CAMARA 60X60 (60)	

ADMINISTRACIÓN NACIONAL DE EDUCACIÓN PÚBLICA		ÁREA DE PROYECTOS	
DIRECCIÓN SECTORIAL DE INFRAESTRUCTURA		CONSEJO DIRECTIVO GENERAL	
OBRA: ESC.AGRARIA DE SARANDÍ GRANDE	LOCALIDAD: SARANDÍ GRANDE	FECHA: JULIO/2018	ESCALA: 1:50
CALLE:	DEPARTAMENTO: FLORIDA		
PLANO DE: ALBAÑILERÍA			
ESPACIOS EDUCATIVOS/ILUMINACION PLANTA			
ARQUITECTO: ERNESTO MARTÍNEZ PUÑOZO	FIRMA:		
AYTE. de ARQTO: HORACIO MUÑOZ	FIRMA:		
TECNICO: RICARDO BAGIGALUPE	FIRMA:		
DIBUJANTE:			
LAMINA Nro: L 20			IE02